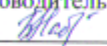





Муниципальное бюджетное общеобразовательное учреждение
«Курасовская основная общеобразовательная школа»
Курского района Курской области

Рассмотрена
на заседании МО
учителей начальных классов
Руководитель МО
 (Бабурина Н.А.)
Протокол № 1 от «28» 08 2020 г.

Согласована
Заместитель директора школы по УВР
 (Бартенева Т.А.)
« 21 » августа 2020 г.

Принята решением педагогического совета
Протокол № 1 от 31.08.2020 г.
Председатель педагогического совета
 (Дорохина Н.А.)

Утверждена
Директор МБОУ «Курасовская основная
общеобразовательная школа»
 (Дорохина Н.А.)
Приказ № 132 от «07» 09 2020 г.



Рабочая учебная программа
по МУЗЫКЕ

начальное общее образование
срок реализации программы 1 год

Класс: 4
Учитель: Алексеева Э.А. (I квалификационная категория)

Количество часов по программе: 34

д. 1-е Курасово
2020 г.

Пояснительная записка

Музыка в начальной школе является одним из основных предметов, обеспечивающих освоение искусства как духовного наследия, нравственного эталона образа жизни человечества. Опыт эмоционально-образного восприятия музыки, знания и умения, приобретенные при ее изучении. Начальное овладение различными видами музыкально-творческой деятельности обеспечат понимание неразрывной взаимосвязи музыки и жизни. Постигание культурного многообразия мира. Музыкальное искусство имеет особую значимость для духовно-нравственного воспитания школьников, последовательного расширения и укрепления их ценностно-смысловой сферы, формирования способности оценивать и сознательно выстраивать эстетическое отношение к себе, другим людям, Отечеству, миру в целом. В качестве методологического основания концепции учебного курса «Музыка» выступает идея преподавания искусства сообразно природе ребёнка, природе искусства и природе художественного творчества.

Цель курса:

-формирование музыкальной культуры как неотъемлемой части духовной культуры школьников.

Задачи курса:

- формировать основы музыкальной культуры через эмоциональное, активное восприятие музыки;
- воспитывать эмоционально - ценностное отношение к искусству; художественный вкус, нравственные и эстетические чувства: любовь к ближнему, к своему народу, к Родине; уважение к истории, традициям, музыкальной культуре разных народов мира;
- развивать интерес к музыке и музыкальной деятельности, образное и ассоциативное мышление и воображение, музыкальную память и слух, певческий голос, учебно-творческие способности в различных видах музыкальной деятельности;
- осваивать музыкальные произведения и знания о музыке;
- овладевать практическими умениями и навыками в учебно-творческой деятельности: пении, слушании музыки, игре на элементарных музыкальных инструментах, музыкально - пластическом движении и импровизации.

Программа основана на обширном материале, охватывающем различные виды искусств, которые дают возможность учащимся усваивать духовный опыт поколений, нравственно-эстетические ценности мировой художественной культуры, и преобразуют духовный мир человека, его душевное состояние. Содержание данной программы раскрывается в учебных темах каждого полугодия. В обновленном музыкальном материале, а также введении параллельного и методически

целесообразного литературного и изобразительного рядов. В программе 4 класса рассматривается многообразие музыкальных образов, запечатленных в жанрах вокальной, инструментальной и инструментально-симфонической музыки. Музыкальный образ рассматривается как живое, обобщенное представление о действительности, выраженное в звуках. В сферу изучения входят также интонационная природа музыкальных образов, приемы взаимодействия и развития различных образных сфер в музыкальном искусстве. Мир образов народной, религиозной, классической и современной музыки. Музыка в семье искусств.

Приоритетным направлением содержания программы и УМК по-прежнему остается русская музыкальная культура. Фольклор, классическое наследие, музыка религиозной традиции, современные музыкальные направления музыкального искусства формируют у учащихся национальное самосознание, понимание значимости своей культуры в художественной картине мира.

2. Общая характеристика учебного предмета.

Структуру программы составляют разделы, в которых обозначены основные содержательные линии, указаны музыкальные произведения. Названия разделов являются выражением художественно – педагогической идеи блока уроков, четверти, года.

Отличительная особенность данной программы и всего УМК в целом – охват широкого культурологического пространства, которое подразумевает постоянные выходы за рамки музыкального искусства и включение в контекст уроков музыки сведений из истории, произведений литературы и изобразительного искусства. Зрительный ряд выполняет функцию эмоционально – эстетического фона. Усиливающего понимание содержания музыкального произведения. Основой развития музыкального мышления обучающихся становятся неоднозначность их восприятия, множественность индивидуальных трактовок, разнообразные варианты слышания, видения конкретных музыкальных сочинений, отраженные, например, в рисунках, близких по своей образной сущности музыкальным произведениям. Все это способствует развитию ассоциативного мышления, «внутреннего слуха» и «внутреннего зрения».

Основными методическими принципами программы являются: увлеченность, триединство деятельности композитора – исполнителя – слушателя; «тождество и контраст»; интонационность, опора на отечественную музыкальную культуру.

Одной из актуальных задач современного образования и воспитания является обращение к национальным, культурным традициям своего народа, родного края, формирования у подрастающего поколения интереса и уважения к своим истокам.

Основными видами практической деятельности на уроке являются:

Слушание музыки. Эмоционально-образное восприятие музыкальных шедевров русской и зарубежной классики (фрагментарно и полностью). Слушание музыки предваряется вступительным комментарием учителя, в котором ставится

главная проблема урока, освещаются ее основные аспекты. В качестве художественного материала могут привлекаться литературно-поэтические фрагменты, а также произведения изобразительного искусства. Их цель – придать большую многомерность в освещении изучаемой темы. Прослушивание музыкальных произведений органично переходит в беседу о музыке в опоре на методы размышления и обобщения.

Хоровое и сольное пение, вокально-инструментальная импровизация. Хоровое пение продолжает развитие общего содержания урока. Овладение школьниками необходимыми умениями и навыками, отраженными в требованиях программы, происходит в процессе работы над песенным репертуаром. Поиски исполнительских средств выразительности для воплощения музыкального образа в процессе исполнения произведения, вокальной импровизации. Освоение вокально-хоровых умений и навыков для воплощения музыкально-исполнительского замысла и выражения своего отношения к музыкальному произведению.

Музицирование на музыкальных инструментах (в том числе и на электронных). Накопление опыта творческой деятельности в индивидуальном и коллективном музицировании на элементарных музыкальных инструментах в процессе исполнения произведений, сочинения ритмического аккомпанемента, импровизации.

Музыкально – пластическое движение. Выражение через пластику образного содержания музыкального произведения. Индивидуально-личностное выражение характера музыки и особенностей его развития пластическими средствами в коллективной форме деятельности при создании композиций и импровизации, в том числе танцевальных.

Драматизация музыкальных произведений. Участие в театрализованных формах игровой музыкально-творческой деятельности: инсценировка песен, танцев

Выполнение исследовательских проектов, связанных с историей музыки. Современным этапом ее развития, практическим музицированием (в том числе с использованием новых информационно-коммуникационных технологий).

Слушание музыки предваряется вступительным комментарием учителя, в котором ставится главная проблема урока, освещаются её основные аспекты. В качестве художественного материала могут привлекаться литературно-поэтические фрагменты, а также произведения изобразительного искусства. Их цель – придать большую многомерность в освещении изучаемой темы. Прослушивание музыкальных произведений органично переходит в беседу о музыке в опоре на методы размышления и обобщения.

В классе ребятам предлагаются задания, не требующих продолжительных затрат во времени. В качестве домашней работы предлагаются задания по созданию рисунков к пройденным музыкальным произведениям, а также по подбору стихотворений о музыке. Хоровое пение продолжает развитие общего содержания урока. Овладение школьниками необходимыми умениями и навыками, отраженными в требованиях программы, происходит в процессе работы над песенным репертуаром. В целом музыкальный материал программы составляют произведения академических жанров:

инструментальные пьесы, романсы, хоровая музыка, фрагменты из опер, балетов, кантат, симфоний, инструментальные сонаты и концерты, а также многочисленный песенный репертуар, состоящий из народных песен, вокальных обработок, произведений хоровой музыки, популярных детских песен.

Реализация данной программы опирается на следующие методы музыкального образования:

метод художественного, нравственно-эстетического познания музыки;

метод эмоциональной драматургии;

метод интонационно-стилевого постижения музыки;

метод художественного контекста;

метод создания «композиций»;

метод перспективы и ретроспективы.

В рабочей программе учтен национально-региональный компонент, который предусматривает знакомство обучающихся с музыкальными традициями, песнями и музыкальными инструментами коренных народов Севера и составляет 10% учебного времени.

Виды организации учебной деятельности:

- самостоятельная работа;
- творческая работа;
- конкурс;
- викторина.

- текущий;
- итоговый;
- индивидуальный;
- контроль учителя.

Основные виды контроля при организации контроля работы:

- вводный;

Формы контроля:

- наблюдение;
- самостоятельная работа;
- тест.

Целенаправленная организация и планомерное формирование учебной деятельности способствует личностному развитию учащихся, реализации творческого потенциала, готовности выразить свое отношение к искусству, становлению эстетических идеалов и самосознания, позитивной самооценки и самоуважения.

3. Описание места учебного предмета.

В соответствии с учебным планом в 4 классе на учебный предмет «Музыка» отводится 34 часов (из расчёта 1 час в неделю, 34 учебные недели). Курс нацелен на изучение многообразных взаимодействий музыки с жизнью, природой, обычаями, литературой, живописью, историей, психологией музыкального восприятия, а также с другими видами и предметами художественной и познавательной деятельности.

4. Описание ценностных ориентиров содержания учебного предмета.

Принципы отбора основного и дополнительного содержания связаны с преемственностью целей образования на различных ступенях и уровнях обучения, логикой внутрипредметных связей, а также с возрастными особенностями развития учащихся. Отличительная особенность программы - охват широкого культурологического пространства, которое подразумевает постоянные выходы за рамки музыкального искусства и включение в контекст уроков музыки сведений из истории, произведений литературы (поэтических и прозаических) и изобразительного искусства, что выполняет функцию эмоционально-эстетического фона, усиливающего понимание детьми содержания музыкального произведения. Основой развития музыкального мышления детей становятся неоднозначность их восприятия, множественность индивидуальных трактовок, разнообразные варианты «слышания», «видения», конкретных музыкальных сочинений, отраженные, например, в рисунках, близких по своей образной сущности музыкальным произведениям. Все это способствует развитию ассоциативного мышления детей, «внутреннего слуха» и «внутреннего зрения». Постигание музыкального искусства учащимися подразумевает различные формы общения каждого ребенка с музыкой на уроке и во внеурочной деятельности. В сферу исполнительской деятельности учащихся входят: хоровое и ансамблевое пение; пластическое интонирование и музыкально-ритмические движения; игра на музыкальных инструментах; инсценирование (разыгрывание) песен, сюжетов сказок, музыкальных пьес программного характера; освоение элементов музыкальной грамоты как средства фиксации музыкальной речи. Помимо этого, дети проявляют творческое начало в размышлениях о музыке, импровизациях (речевой, вокальной, ритмической, пластической); в рисунках на темы любимых музыкальных произведений, в составлении программы итогового концерта. В программе также заложены возможности предусмотренного стандартом формирования у обучающихся общеучебных умений и навыков, универсальных способов деятельности и ключевых компетенций. Предпочтительными формами организации учебного процесса на уроке являются: групповая, коллективная работа с учащимися. Программа предусматривает возможность учителю самостоятельного выбора средств и методов обучения в сочетании традиционных и инновационных технологий, в том числе ИКТ. В ходе обучения школьники приобретают навыки коллективной музыкально-творческой деятельности (хоровое и ансамблевое пение, музицирование, инсценирование, музыкальные импровизации), учатся действовать самостоятельно при выполнении учебных и творческих задач.

5. Личностные, метапредметные и предметные результаты освоения учебного курса

Личностные результаты:

Личностные результаты отражаются в индивидуальных качественных свойствах учащихся, которые они должны приобрести в процессе освоения учебного предмета «Музыка»:

- формирование основ российской гражданской идентичности, чувство гордости за свою Родину, российский народ и историю России, осознание своей этнической и национальной принадлежности.
- формирование целостного, социально ориентированного взгляда на мир в его органичном единстве и разнообразии природы, культур, народов и религий.
- формирование уважительного отношения к культуре других народов.
- формирование эстетических потребностей, ценностей и чувств.
- развитие мотивов учебной деятельности и формирование личностного смысла учения; навыков сотрудничества с учителем и сверстниками.
- развитие этических чувств доброжелательности и эмоционально-нравственной отзывчивости, понимания и сопереживания чувствам других людей.

Метапредметные результаты

Метапредметные результаты характеризуют уровень сформированности универсальных учебных действий учащихся, проявляющихся в познавательной и практической деятельности:

- овладение способностью принимать и сохранять цели и задачи учебной деятельности, поиска средств ее осуществления;
- формирование умения планировать, контролировать и оценивать учебные действия в соответствии с поставленной задачей и условием ее реализации; определять наиболее эффективные способы достижения результата;
- освоение начальных форм познавательной и личностной рефлексии;
- овладение навыками смыслового чтения «текстов» различных стилей и жанров в соответствии с целями и задачами; осознанно строить речевое высказывание в соответствии с задачами коммуникации и составлять тексты в устной и письменной формах;
- овладение логическими действиями сравнения, анализа, синтеза, обобщения, установления аналогий;
- умение осуществлять информационную, познавательную и практическую деятельность с использованием различных средств информации и коммуникации.

Предметные результаты

Предметные результаты изучения музыки отражают опыт учащихся в музыкально-творческой деятельности:

- сформированность первичных представлений о роли музыки в жизни человека, ее роли в духовно-нравственном развитии человека;
- сформированность основ музыкальной культуры, в том числе на материале музыкальной культуры родного края, развитие художественного вкуса и интереса к музыкальному искусству и музыкальной деятельности;
- умение воспринимать музыку и выражать свое отношение к музыкальным произведениям;
- использование музыкальных образов при создании театрализованных и музыкально-пластических композиций, исполнении вокально-хоровых произведений, в импровизации.

6. Содержание учебного предмета

а) тематический план с определением основных видов деятельности:

№ п/п	Наименование раздела	Кол-во часов	Универсальные учебные действия		
			Познавательные	Регулятивные	Коммуникативные
1.	«Россия – Родина моя»	4	- эмоциональная отзывчивость на музыкальные произведения различного образного содержания; -позиция слушателя и исполнителя музыкальных произведений, первоначальные навыки оценки и самооценки музыкально-творческой деятельности; -образ Родины, представление о ее богатой истории, героях – защитниках, о культурном наследии России; - эмпатия как понимание чувств других людей и сопереживание им; -представление о музыке и музыкальных занятиях как факторе, позитивно влияющем на здоровье, первоначальные представления о досуге.	-воспринимать и понимать музыку разного эмоционально-образного содержания, разных жанров, включая фрагменты опер, балетов, кантат, симфоний; -различать русскую музыку и музыку других народов; сопоставлять произведения профессиональной и народной музыки; -передавать в музыкально -художественной деятельности содержание и основные особенности сочинений разных композиторов и народного творчества.	- чувство гордости за свою Родину, российский народ и историю России, осознание своей этнической и национальной принадлежности на основе изучения лучших образцов фольклора, шедевров музыкального наследия русских композиторов, музыки Русской православной церкви, различных направлений современного музыкального искусства России; – развитие мотивов учебной деятельности и личностного смысла учения; овладение навыками сотрудничества с учителем и сверстниками; – формирование этических чувств доброжелательности и эмоционально-нравственной отзывчивости, понимания и сопереживания чувствам других людей.
2.	«День, полный событий...»	5			
3.	Гори, гори ясно, чтобы не погасло	5			
4.	В концертном зале.	6			
5.	В музыкальном театре.	2			
6.	О России петь, что стремится в храм!	4			
7.	В музыкальном театре.	3			
8.	«Чтоб музыкантом быть, так надобно уменье...»	5			
Итого:		34			

б) содержание:

1. Тема раздела: «Россия – Родина моя» (4 часа)

Урок 1. Мелодия. «Ты запой мне ту песню...» «Что не выразишь словами, звуком на душу навей...». Народная и профессиональная музыка. Сочинения отечественных композиторов о Родине (С.Рахманинов «Концерт №3», В.Локтев «Песня о России»). Интонация как внутреннее озвученное состояние, выражение эмоций и отражение мыслей. Основные средства музыкальной выразительности (мелодия). Общность интонаций народной музыки («Ты, река ль, моя реченька», русская народная песня) и музыки русских композиторов (С.Рахманинова, М.Мусоргского, П.Чайковского). Знакомство с жанром вокализ (С.В.Рахманинов «Вокализ»).

Урок 2. «Что не выразишь словами, звуком на душу навей...». Наблюдение народного творчества. Музыкальный и поэтический фольклор России: песни. Рассказ М.Горького «Как сложили песню». Выразительность и изобразительность в музыке. Сравнение музыкальных произведений разных жанров с картиной К.Петрова-Водкина «Полдень». Размышления учащихся над поэтическими строками: «Вся Россия просится в песню» и «Жизнь дает для песни образы и звуки...». Интонация – источник элементов музыкальной речи. Жанры народных песен, их интонационно-образные особенности.

Урок 3. Жанры народных песен, их интонационно-образные особенности. Способность музыки в образной форме передать настроения, чувства, характер человека, его отношение к природе, к жизни. Интонация – источник элементов музыкальной речи. Жанры народных песен, их интонационно-образные особенности.

Многообразие жанров народных песен.

Урок 4. «Я пойду по полю белому...» На великий праздник собралася Русь!» Музыкальная интонация как основа музыкального искусства, отличающая его от других искусств. Интонация как внутреннее озвученное состояние, выражение эмоций и отражение мыслей. Народная и профессиональная музыка. Патриотическая тема в русской классике. Образы защитников Отечества. Обобщенное представление исторического прошлого в музыкальных образах. Общность интонаций народной музыки и музыки русских композиторов (Кантата «Александр Невский» С.Прокофьев, опера «Иван Сусанин» М.Глинка).

2. Тема раздела: «День, полный событий» (5 часов)

Урок 5. «Приют спокойствия, трудов и вдохновенья...». Интонация как внутреннее озвученное состояние, выражение эмоций и отражение мыслей. Музыкально-поэтические образы. Лирика в поэзии А.С.Пушкина, в музыке русских композиторов (Г.Свиридов, П.Чайковский) и в изобразительном искусстве (В.Попков «Осенние дожди»).

Урок 6. Зимнее утро. Зимний вечер. Образ зимнего утра и зимнего вечера в поэзии А.С.Пушкина и музыке русских композиторов. Выразительность и изобразительность в музыке. Общее и особенное в музыкальной и речевой интонациях, их эмоционально-образном строе.

Урок 7. «Что за прелесть эти сказки!». Три чуда. Песенность, танцевальность, маршевость. Выразительность и образность. Музыкально-поэтические образы в сказке А.С.Пушкина и в опере Н.А.Римского –Корсакова «Сказка о царе Салтане».

Урок 8. Ярмарочное гулянье. Святогорский монастырь. Народная и профессиональная музыка. Выразительность и образность в музыке. Народные музыкальные традиции Отечества. Музыка в народном стиле (Хор из оперы «Евгений Онегин» П.Чайковского - «Девицы, красавицы», «Уж как по мосту, мосточку»; «Детский альбом» П.Чайковского - «Камаринская», «Мужик на гармонике играет»; Вступление к опере «Борис Годунов» М.Мусоргский).

Урок 9. «Приют, сияньем муз одетый...». Обобщающий урок 1 четверти. Выразительность и образность в музыке. Музыкально-поэтические образы. Романс («Венецианская ночь» М.Глинка). Исполнение разученных произведений, участие в коллективной пении, музицирование на элементарных музыкальных инструментах, передача музыкальных впечатлений учащихся.

3. Тема раздела: «Гори, гори ясно, чтобы не погасло!» (5 часов)

Урок 10. Композитор – имя ему народ. Музыкальные инструменты России. Основные отличия народной и профессиональной музыки как музыки безымянного автора, хранящейся в коллективной памяти народа, и музыки, созданной композиторами. Тембровая окраска наиболее популярных в России музыкальных инструментов и их выразительные возможности.

Народная и профессиональная музыка. Народное музыкальное творчество разных стран мира. Музыкальные инструменты России, история их возникновения и бытования, их звучание в руках современных исполнителей. Музыка в народном стиле. Народная песня – летопись жизни народа и источник вдохновения композиторов. Песни разных народов мира о природе, размышления о характерных национальных особенностях, отличающих музыкальный язык одной песни от другой.

Урок 11. Оркестр русских народных инструментов. Многообразие русских народных инструментов. История возникновения первых музыкальных инструментов. Состав оркестра русских народных инструментов.

Урок 12. «Музыкант-чародей». О музыке и музыкантах.

Музыкальный фольклор народов России и мира, народные музыкальные традиции родного края. Мифы, легенды, предания, сказки о музыке и музыкантах. Народное музыкальное творчество разных стран мира..

Урок 13. «Музыкант-чародей». Музыкальный фольклор народов России и мира, народные музыкальные традиции родного края. Мифы, легенды, предания, сказки о музыке и музыкантах. Народное музыкальное творчество разных стран мира. Проверочная работа.

Урок 14. Народные праздники. Троица.

Музыка в народных обрядах и обычаях. Народные музыкальные традиции родного края. Народные музыкальные игры. Музыкальный фольклор народов России. Праздники русского народа. Троицын день.

4. Тема раздела: «В концертном зале» (6 часов)

Урок 15. Музыкальные инструменты. Вариации на тему рококо. Музыкальные инструменты. Формы построения музыки как обобщенное выражение художественно-образного содержания произведений. Вариации.

Накопление музыкальных впечатлений, связанных с восприятием и исполнением музыки таких композиторов, как А.Бородин («Ноктюрн»), П.Чайковский («Вариации на тему рококо» для виолончели с оркестром).

Урок 16. Старый замок. Различные виды музыки: инструментальная.

Фортепианная сюита. («Старый замок» М.П.Мусоргский из сюиты «Картинки с выставки»).

Урок 17. Счастье в сирени живет. Различные виды музыки: вокальная, сольная. Выразительность и изобразительность в музыке. Музыкальное исполнение как способ творческого самовыражения в искусстве.

Знакомство с жанром романса на примере творчества С.Рахманинова (романс «Сирень» С.Рахманинов).

Урок 18. Не смолкнет сердце чуткое Шопена... Танцы, танцы, танцы... Знакомство с творчеством зарубежных композиторов-классиков: Ф. Шопен. Различные виды музыки: вокальная, инструментальная. Формы построения музыки как обобщенное выражение художественно-образного содержания произведений. Формы: одночастные, двух- и трехчастные, куплетные. Интонации народных танцев в музыке Ф.Шопена («Полонез №3», «Вальс №10», «Мазурка»).

Урок 19. Патетическая соната. Годы странствий.

Знакомство с творчеством зарубежных композиторов-классиков: Л. Бетховен. Формы построения музыки как обобщенное выражение художественно-образного содержания произведений. Различные виды музыки: инструментальная.

Музыкальная драматургия сонаты. (Соната №8 «Патетическая» Л.Бетховен).

Урок 20. Царит гармония оркестра. Особенности звучания различных видов оркестров: симфонического. Различные виды музыки: оркестровая. Накопление и обобщение музыкально-слуховых впечатлений. Исполнение разученных произведений, участие в коллективном пении, музицирование на элементарных музыкальных инструментах.

5. Тема раздела: «В музыкальном театре» (2 часа)

Урок 21. Балет «Петрушка». Песенность, танцевальность, маршевость как основа становления более сложных жанров – балета. Народные музыкальные традиции Отечества. Народная и профессиональная музыка. Балет. (И.Ф.Стравинский «Петрушка»). Музыка в народном стиле.

Урок 22. Театр музыкальной комедии. Песенность, танцевальность, маршевость как основа становления более сложных жанров – оперетта и мюзикл. Мюзикл, оперетта. Жанры легкой музыки.

6. Тема раздела: «О России петь – что стремиться в храм» (4 часа)

Урок 23. Святые земли Русской. Илья Муромец. Святые земли Русской. Народная и профессиональная музыка. Духовная музыка в творчестве композиторов. Стихира. («Богатырские ворота» М.П.Мусоргский, «Богатырская симфония» А.Бородин).

Урок 24. Кирилл и Мефодий. Народные музыкальные традиции Отечества. Обобщенное представление исторического прошлого в музыкальных образах. Гимн, величание. Святые земли Русской.

Урок 25. Праздников праздник, торжество из торжеств. Музыка в народных обрядах и обычаях. Музыкальный фольклор как особая форма самовыражения.

Праздники Русской православной церкви. Пасха. Музыкальный фольклор России. Народные музыкальные традиции Отечества. Духовная музыка в творчестве композиторов. («Богородице Дево, радуйся!» С.В. Рахманинов). Церковные песнопения: тропарь, молитва, величание. («Ангел вопияше» П.Чесноков – молитва).

Урок 26. Родной обычай старины. Светлый праздник.

Музыка в народных обрядах и обычаях. Народные музыкальные традиции родного края.

Праздники Русской православной церкви. Пасха. Народные музыкальные традиции родного края. Духовная музыка в творчестве композиторов. (Сюита для двух фортепиано «Светлый праздник».

7. Тема раздела: «В музыкальном театре» (3 часа)

Урок 27. Опера «Иван Сусанин» М.И.Глинки. Песенность, танцевальность, маршевость как основа становления более сложных жанров – оперы. Музыкальное развитие в сопоставлении и столкновении человеческих чувств, тем, художественных образов. Драматургическое развитие в опере. Контраст. Основные темы – музыкальная характеристика действующих лиц. (Опера «Иван Сусанин» М.Глинка - интродукция, танцы из 2 действия, хор из 3 действия).

Основные средства музыкальной выразительности.

Музыкальная интонация как основа музыкального искусства, отличающая его от других искусств.

Линии драматургического развития в опере «Иван Сусанин» (Сцена из 4 действия). Интонация как внутренне озвученное состояние, выражение эмоций и отражений мыслей.

Урок 28. Опера «Хованщина» М.П.Мусоргского. Народная и профессиональная музыка. Знакомство с творчеством отечественных композиторов. Интонационно-образная природа музыкального искусства. Обобщенное представление исторического прошлого в музыкальных образах. Песня – ария. Куплетно-вариационная форма. Вариационность. («Рассвет на Москве-реке», «Исходила младешенька» из оперы «Хованщина» М.Мусоргского).

Учащиеся знакомятся еще с несколькими оперными фрагментами: повторяют вступление «Рассвет на Москве-реке» к опере «Хованщина» М. Мусоргского, разучивают песню Марфы «Исходила младешенька»,

Урок 29. Русский Восток. Сезам, откройся! Восточные мотивы. Народная и профессиональная музыка. Восточные мотивы в творчестве русских композиторов (М.Глинка, М.Мусоргский). Орнаментальная мелодика.

8. Тема раздела: «Чтоб музыкантом быть, так надобно уменье...» (5 часов)

Урок 30. Прелюдия. Исповедь души. Революционный этюд. Интонация как внутреннее озвученное состояние, выражение эмоций и отражение мыслей. Различные жанры фортепианной музыки. («Прелюдия» С.В.Рахманинов, «Революционный этюд» Ф.Шопен). Развитие музыкального образа.

Урок 31. Мастерство исполнителя. Музыкальные инструменты (гитара). Роль исполнителя в донесении музыкального произведения до слушателя. Музыкальное исполнение как способ творческого самовыражения в искусстве. Тембровая окраска наиболее популярных в России музыкальных инструментов и их выразительные возможности. Музыкальные инструменты. Выразительные возможности гитары. Композитор – исполнитель – слушатель. Многообразие жанров музыки. Авторская песня. Произведения композиторов-классиков («Шутка» И.Бах, «Патетическая соната» Л.Бетховен, «Утро» Э.Григ) и мастерство известных исполнителей («Пожелание друзьям» Б.Окуджава, «Песня о друге» В.Высоцкий).

Урок 32. В каждой интонации спрятан человек. «Зерно»- интонация как возможная основа музыкального развития. Выразительность и изобразительность музыкальной интонации.

Интонация как внутреннее озвученное состояние, выражение эмоций и отражение мыслей. Интонационное богатство мира. Интонационная выразительность музыкальной речи композиторов: Л.Бетховена «Патетическая соната», Э.Грига «Песня Сольвейг», М.Мусоргский «Исходила младшенька». Размышления на тему «Могут ли иссякнуть мелодии?»

Урок 33. Музыкальный сказочник. Выразительность и изобразительность музыкальной интонации. Различные виды музыки: вокальная, инструментальная; сольная, хоровая, оркестровая.

Выразительность и изобразительность в музыке. Опера. Сюита. Музыкальные образы в произведениях Н.Римского-Корсакова (Оперы «Садко», «Сказка о царе Салтане», сюита «Шахеразада»).

Урок 34. Рассвет на Москве-реке. Обобщающий урок 4 четверти. Заключительный урок – концерт. Обобщение музыкальных впечатлений четвероклассников за 4 четверть и год. Составление афиши и программы концерта. Исполнение выученных и любившихся песен всего учебного года. Выразительность и изобразительность в музыке. Многозначность музыкальной речи, выразительность и смысл. Музыкальные образы в произведении М.П.Мусоргского. («Рассвет на Москве-реке» - вступление к опере «Хованщина»). Обобщение музыкальных впечатлений четвероклассников за 4 четверть и год. Составление афиши и программы концерта. Исполнение выученных и любившихся песен всего учебного года.

Содержание примерного музыкального материала «Музыка» 3 класс

Раздел 1. Россия — Родина моя

Главная мелодия 2-й части. Из Симфонии № 4. П. Чайковский.

Жаворонок. М. Глинка, слова Н. Кукольника.

Благословляю вас, леса. П. Чайковский, слова А. Толстого.

Звонче жаворонка пенье. Н. Римский-Корсаков, слова А. Толстого.

Романс. Из Музыкальных иллюстраций к повести А. Пушкина «Метель». Г. Свиридов.

Радуйся, Росско земле; Орле Российский. Виватные канты. Неизвестные авторы XVIIIв.

Славны были наши деды; Вспомним, братцы, Русь и славу! Русские народные песни.

Александр Невский. Кантата (фрагменты). С. Прокофьев.

Иван Сусанин. Опера (фрагменты). М. Глинка.

Раздел 2. День, полный событий

Колыбельная. П. Чайковский, слова А. Майкова.

Утро. Из сюиты «Пер Гюнт». Э. Григ.

Заход солнца. Э. Григ, слова А. Мунка, пер. С. Свириденко.

Вечерняя песня. М. Мусоргский, слова А. Плещеева.

Болтунья. С. Прокофьев, слова А. Барто.

Золушка. Балет (фрагменты). С. Прокофьев.

Джульетта-девочка. Из балета «Ромео и Джульетта». С. Прокофьев.

С няней; С куклой. Из цикла «Детская». Слова и музыка М. Мусоргского.

Прогулка. Тюильрийский сад. Из сюиты «Картинки с выставки». М. Мусоргский.

Детский альбом. Пьесы. П. Чайковский.

Раздел 3. О России петь — что стремиться в храм

Богородице Дево, радуйся. № 6. Из «Всенощного бдения». С. Рахманинов.

Тропарь иконе Владимирской Божией Матери.

Аве, Мария. Ф. Шуберт, слова В. Скотта, пер. А. Плещеева.

Прелюдия № 1 до мажор. Из I тома «Хорошо темперированного клавира». И.-С. Бах.

Мама. Из вокально-инструментального цикла «Земля». В. Гаврилин, слова В. Шульгиной.

Осанна. Хор из рок-оперы «Иисус Христос — суперзвезда». Л. Уэббер.

Вербочки. А. Гречанинов, стихи А. Блока.
Вербочки. Р. Глиэр, стихи А. Блока.
Величание князю Владимиру и княгине Ольге.
Баллада о князе Владимире. Слова А. Толстого.
Былина о Добрыне Никитиче, обраб. Н. Римского-Корсакова.
Садко и Морской царь. Русская былина (Печорская старина).
Песни Бояна. Из оперы «Руслан и Людмила». М. Глинка.
Песни Садко, хор Высота ли, высота. Из оперы «Садко». Н. Римский-Корсаков.
Третья песня Леля; Проводы Масленицы, хор. Из пролога оперы «Снегурочка». Н. Римский-Корсаков.
Веснянки, русские и украинские народные песни.

Раздел 4. Гори, гори ясно

Ой ты, речка, реченька; Бульба, белорусские народные песни; Солнце, в дом войди; Светлячок;
Сулико. грузинские народные песни; Аисты, узбекская народная песня;
Колыбельная, английская народная песня; Колыбельная, неаполитанская народная песня;
Санта Лючия. итальянская народная песня; Вишня, японская народная песня.
Концерт №1 для фортепиано с оркестром. 3-я часть. П. Чайковский;
Камаринская; Мужик на гармонике играет. П. Чайковский;
Ты воспой, воспой, жавороночек.
Из кантаты «Курские песни». Г. Свиридов;
Светит месяц, русская народная песня-пляска.
Пляска скоморохов. Из оперы «Снегурочка». Н. Римский-Корсаков; Троицкие песни.

Раздел 5. В музыкальном театре

Руслан и Людмила. Опера (фрагменты). М. Глинка.
Орфей и Эвридика. Опера (фрагменты). К. Глюк.
Снегурочка. Опера (фрагменты). Н. Римский-Корсаков.
Океан-море синее. Вступление к опере «Садко». Н. Римский-Корсаков.
Спящая красавица. Балет (фрагменты). П. Чайковский.
Звуки музыки. Р. Роджерс, русский текст М. Цейтлиной.
Волк и семеро козлят на новый лад. Мюзикл. А. Рыбников, сценарий Ю. Энтина.

Раздел 6. В концертном зале

Концерт № 1 для фортепиано с оркестром. 3-я часть (фрагмент). П. Чайковский.

Шутка. Из Сюиты № 2 для оркестра. И.-С. Бах.

Мелодия. Из оперы «Орфей и Эвридика». К. Глюк.

Мелодия для скрипки и фортепиано. П. Чайковский.

Каприс № 24 для скрипки соло. Н. Паганини.

Пер Гюнт. Сюита № 1 (фрагменты); Сюита № 2 (фрагменты). Э. Григ.

Симфония № 3 («Героическая») (фрагменты). Л. Бетховен.

Соната № 14 («Лунная») (фрагменты). 1-я часть. Л. Бетховен.

Контрданс; К Элизе; Весело. Грустно. Л. Бетховен.

Сурок. Л. Бетховен, русский текст Н. Райского.

Волшебный смычок, норвежская народная песня.

Скрипка. Р. Бойко, слова И. Михайлова.

Раздел 7. Чтоб музыкантом быть, так надобно уменье.

Мелодия для скрипки и фортепиано. П. Чайковский.

Утро. Из сюиты «Пер Гюнт», Э. Григ.

Шествие солнца. С. Прокофьев.

Весна; Осень; Тройка. Из Музыкальных иллюстраций к повести А. Пушкина «Метель». Г. Свиридов.

Снег идет. Из «Маленькой кантаты». Г. Свиридов, стихи Б. Пастернака.

Запевка. Г. Свиридов, стихи И. Северянина.

Слава солнцу, слава миру! Канон. В.-А. Моцарт.

Симфония № 40. Финал. В.-А. Моцарт.

Симфония № 9. Финал. Л. Бетховен.

Мы дружим с музыкой. И. Гайдн, русский текст П. Синявского.

Чудо-музыка. Д. Кабалевский, слова З. Александровой.

Всюду музыка живет. Я. Дубравин, слова В. Сулова.

Музыканты, немецкая народная песня.

Камертон, норвежская народная песня.

Острый ритм. Дж. Гершвин, слова А. Гершвина, русский текст В. Струкова.

Колыбельная Клары. Из оперы «Порги и Бесс». Дж. Гершвин.

ПЛАНИРУЕМЫЕ РЕЗУЛЬТАТЫ

Развитие и накопление знаний:

- развитие эмоционального и осознанного отношения к музыке различных направлений: фольклору, музыке религиозной традиции; классической и современной;
- обогащение первоначальных представлений учащихся о музыке разных народов, стилей, композиторов;
- сопоставление особенностей языка, творческого почерка русских и зарубежных композиторов;
- накопление впечатлений от знакомства с различными жанрами музыкального искусства (простыми и сложными);
- совершенствование представлений о триединстве музыкальной деятельности (композитор-исполнитель-слушатель);
- развитие ассоциативно – образного мышления учащихся и творческих способностей;
- развитие умения оценочного восприятия различных явлений музыкального искусства.

Освоение музыкальных знаний:

- .- выработка умения эмоционально откликаться на музыку, связанную с более миром музыкальных образов;
- развитие навыков хорового, ансамблевого и сольного пения, выразительное исполнение песен, вокальных импровизаций, накопление песенного репертуара, формирование умений концертного исполнения;
- совершенствование умения эмоционально откликаться на музыку различного характера, передавать его в выразительных движениях, развитие навыков «свободного дирижирования»;
- освоения музыкального языка и средств музыкальной выразительности в разных видах и формах детского музицирования;
- развивать певческие умения и навыки (координации между слухом и голосом, выработке унисона, кантилены, спокойного дыхания), выразительного исполнения песен.

Должны решать учебные и практические задачи:

- прививать любовь и уважение к музыке как предмету искусства;- научить воспринимать музыку как важную часть жизни человека;
- сформировать потребность общения с музыкой;
- выявлять интерес к слушанию народной и классической музыки;
- приобретать опыт в музыкально – исполнительской культуре (хорового, ансамблевого и сольного пения), а так же навыки в игре на музыкально – шумовых инструментах;
- различать музыку разных жанров;
- различать музыкальные инструменты по названию и исполнению;
- воспринимать музыкальные произведения с ярко выраженным жизненным содержанием, определять их характер и настроение;

- формировать навык выражения своего отношения музыке в слове (эмоциональный словарь), пластике, а так же, мимике; - прививать основы художественного вкуса;

- видеть взаимосвязи между музыкой и другими видами искусства (в первую очередь с литературой и изобразительным искусством).

Использовать приобретённые знания и умения в практической деятельности и повседневной жизни для:

- исполнения знакомых песен;

- участия в коллективном пении;

- музицирования на детских музыкальных инструментах;

- передачи музыкальных впечатлений пластическими, изобразительными средствами.

Творчески изучая музыкальное искусство, к концу 4 класса обучающиеся должны уметь:

- узнавать изученные музыкальные сочинения, называть их авторов; - продемонстрировать знания о различных видах музыки, певческих голосах, музыкальных инструментах, составах оркестров;

- продемонстрировать понимание интонационно-образной природы музыкального искусства, взаимосвязи выразительности и изобразительности в музыке, многозначности музыкальной речи в ситуации сравнения произведений разных видов искусств;

- эмоционально откликаться на музыкальное произведение и выразить свое впечатление в пении, игре или диске;

- показать определенный уровень развития образного и ассоциативного мышления и воображения, музыкальной памяти и слуха, певческого голоса;

- выражать художественно-образное содержание произведений в каком-либо виде исполнительской деятельности (пение, музицирование);

- охотно участвовать в коллективной творческой деятельности при воплощении различных музыкальных образов;

- использовать систему графических знаков для ориентации в нотном письме при пении простейших мелодий;

- исполнять музыкальные произведения отдельных форм и жанров (пение, драматизация, музыкально-пластическое движение, инструментальное музицирование, импровизация и др.);

- высказывать свои размышления о музыке (определять ее характер, основные интонации: восклицание, радость, жалость; устанавливать простейшие взаимосвязи с жизненными образами, явлениями);

- умение выявлять характерные особенности русской музыки (народной и профессиональной), сопоставлять их с музыкой других народов и стран;

- ориентироваться в музыкальных жанрах (опера, балет, симфония, концерт, сюита, кантата, романс, кант и т.д.);

- проявлять навыки вокально – хоровой деятельности (умение исполнять более сложные длительности и ритмические рисунки, а так же не сложные элементы двухголосия – подголоски);

- понимать основные дирижерские жесты: внимание, дыхание, начало, окончание, плавное звуковедение.

Результаты изучения учебного предмета «Музыка»

Ученик к концу 4 класса научится:

- воспринимать музыку различных жанров, размышлять о музыкальных произведениях как способе выражения чувств и мыслей человека, эмоционально, эстетически откликаться на искусство, выражая своё отношение к нему в различных видах музыкально-творческой деятельности;
- ориентироваться в музыкально-поэтическом творчестве, в многообразии музыкального фольклора России, в том числе родного края;
- сопоставлять различные образцы народной и профессиональной музыки;
- воплощать художественно-образное содержание и интонационно-мелодические особенности профессионального и народного творчества (в пении, движении, играх, действиях и др.);
- ценить отечественные народные музыкальные традиции;
- общаться и взаимодействовать в процессе ансамблевого, коллективного (хорового и инструментального) воплощения различных художественных образов;
- соотносить выразительные и изобразительные интонации; узнавать характерные черты музыкальной речи разных композиторов;
- воплощать особенности музыки в исполнительской деятельности на основе полученных знаний;
- наблюдать за процессом и результатом музыкального развития на основе сходства и различий интонаций, тем, образов;
- распознавать художественный смысл различных форм построения музыки;
- общаться и взаимодействовать в процессе ансамблевого, коллективного (хорового и инструментального) воплощения различных художественных образов;
- исполнять музыкальные произведения разных форм (пение, драматизация, музыкально-пластические движения, инструментальное музицирование, импровизация);
- определять виды музыки;
- сопоставлять музыкальные образы в звучании различных музыкальных инструментов, в том числе и современных электронных;
- развивать художественный вкус, устойчивый интерес к музыкальному искусству и различным видам (или какому-либо виду) музыкально-творческой деятельности;
- уметь оценивать произведения разных видов искусств, размышлять о музыке как способе выражения духовных переживаний человека;

- понимать роль музыки в жизни человека и его духовно-нравственном развитии, знание основных закономерностей музыкального искусства;
- использовать элементарные умения и навыки при воплощении художественно-образного содержания музыкальных произведений в различных видах музыкальной и учебно-творческой деятельности;
- формировать устойчивый интерес к музыке и различным видам музыкально-творческой деятельности;
- уметь воспринимать музыку и выражать своё отношение к музыкальным произведениям.

Ученик к концу 4 класса **получит возможность научиться:**

- реализовывать творческий потенциал, осуществляя собственные музыкально-исполнительские замыслы в различных видах деятельности;
- организовывать культурный досуг, самостоятельную музыкально-творческую деятельность;
- реализовывать собственные творческие замыслы в различных видах музыкальной деятельности (в пении и интерпретации музыки, игре на детских элементарных музыкальных инструментах, музыкально-пластическом движении и импровизации);
- использовать систему графических знаков для ориентации в нотном письме при пении простейших мелодий;
- владеть певческим голосом как инструментом духовного самовыражения и участвовать в коллективной творческой деятельности при воплощении заинтересовавших его музыкальных образов;
- адекватно оценивать явления музыкальной культуры и проявлять инициативу в выборе образцов профессионального и музыкально-поэтического творчества народов мира.

Метапредметные результаты:

Регулятивные УУД

Ученик к концу 4 класса научится:

- реализовывать собственные творческие замыслы через понимание целей;
- выбирать способы решения проблем поискового характера;
- планировать, контролировать и оценивать собственные учебные действия, понимать их успешность или причины неуспешности, умение контролировать свои действия;
- уметь воспринимать окружающий мир во всём его социальном, культурном и художественном разнообразии;
- выполнять учебные действия в качестве слушателя; подбирать слова отражающие содержание музыкальных произведений;
- воспринимать учебный материал небольшого объема со слов учителя, умение внимательно слушать;

- установить связь музыки с жизнью и изобразительным искусством через картины художников, передавать свои собственные впечатления от музыки с помощью музыкально – творческой деятельности (пластические и музыкально – ритмические движения);
- приобретение умения осознанного построения речевого высказывания о содержании, характере прослушанной музыки, сравнивать характер, настроение и средства музыкальной выразительности;
- использовать речь для регуляции своего действия.

Ученик получит возможность научиться:

- преобразовывать познавательную задачу в практическую;
- составлять план и последовательность действий;
- выбирать действия в соответствии с поставленной задачей и условиями ее реализации.

Познавательные УУД

Ученик к концу 4 класса научится:

- наблюдать за различными явлениями жизни и искусства в учебной и внеурочной деятельности, понимать их специфику и эстетическое многообразие;
- ориентироваться в культурном многообразии окружающей действительности;
- применять знаково-символических и речевых средств для решения коммуникативных и познавательных задач;
- уметь логически действовать: анализ, сравнение, синтез, обобщение, классификация по стилям и жанрам музыкального искусства;
- подбирать и читать стихи о родном крае, о России, созвучные музыкальным произведениям, прозвучавших на уроке;
- узнавать названия изученных произведений и их авторов; названия изученных жанров и форм музыки (кант, кантата);
- понимать названия изученных произведений и их авторов, выразительность и изобразительность музыкальной интонации; смысл понятий: песенность, танцевальность, маршевость, музыкальная живопись;
- анализировать и соотносить выразительные и изобразительные интонации;
- познавать разнообразные стороны жизни русского человека, его религиозные убеждения и традиции, через музыкально-художественные образы;
- передавать настроение музыки в пластическом движении, пении, давать определения общего характера музыки;
- рассказывать сюжеты литературных произведений положенных в основу знакомых опер и балетов;

- узнавать тембры инструментов симфонического оркестра.

Ученик получит возможность научиться:

- осуществлять и выделять необходимую информацию;
- осуществлять поиск необходимой информации;
- осознанно строить сообщения творческого и исследовательского характера;
- ставить и формулировать проблему.

Коммуникативные УУД

Ученик к концу 4 класса научится:

- участвовать в жизни микро- и макросоциума (группы, класса, школы, города, региона и др.);
- участвовать в совместной деятельности на основе сотрудничества, поиска компромиссов, распределение функций и ролей;
- аргументировать свою позицию после прослушивания произведения;
- формулировать собственное мнение и позицию;
- слушать собеседника, воспринимать музыкальное произведение и мнение других людей о музыке;
- участвовать в коллективной пении, музицировании, в коллективных инсценировках.

Ученик получит возможность научиться:

- ставить вопросы;
- обращаться за помощью к учителю и одноклассникам;
- аргументировать свою позицию и координировать ее с позициями партнеров в сотрудничестве при выработке общего решения в совместной деятельности.
- формулировать свои затруднения.
- проявлять активность в решении познавательных задач.

Личностные результаты:

Ученик к концу 4 класса научится:

- укреплять культурную, этническую и гражданскую идентичность в соответствии с духовными традициями семьи и народа;
- эмоционально относиться к искусству, эстетически смотреть на мир в его целостности, художественном и самобытном разнообразии;

- формировать личностный смысл постижения искусства и расширение ценностной сферы в процессе общения с музыкой;
- приобретать начальные навыки социокультурной адаптации в современном мире и позитивно самооценивать свои музыкально-творческие возможности;
- развивать мотивы музыкально-учебной деятельности и реализовывать творческий потенциал в процессе коллективного (индивидуального) музицирования;
- продуктивно сотрудничать (общаться, взаимодействовать) со сверстниками при решении различных творческих задач, в том числе музыкальных;
- развивать духовно-нравственные и этнические чувства, эмоциональную отзывчивость, понимать и сопереживать, уважительно относиться к историко-культурным традициям других народов;
- расширять музыкальный кругозор;
- формировать положительное отношение к учению;
- внимательно слушать музыку, анализировать её;
- сочинять простейшие мелодии к песенкам – попевкам;
- уважительно относиться к чувствам и настроениям другого человека;
- эмоционально относиться к искусству;
- интересоваться отдельными видами музыкально-практической деятельности;
- формировать уважительное отношение к истории и культуре.

Основное содержание курса представлено следующими содержательными линиями: «Музыка в жизни человека», «Основные закономерности музыкального искусства», «Музыкальная картина мира».

Музыка в жизни человека. Истоки возникновения музыки. Рождение музыки как естественное проявление человеческих чувств. Звучание окружающей жизни, природы, настроений, чувств и характера человека.

Обобщенное представление об основных образно-эмоциональных сферах музыки и о многообразии музыкальных жанров и стилей. Песня, танец, марш и их разновидности. Песенность, танцевальность, маршевость. Опера, балет, симфония, концерт, сюита, кантата, мюзикл.

Отечественные народные музыкальные традиции. Народное творчество России. Музыкальный и поэтический фольклор: песни, танцы, действа, обряды, скороговорки, загадки,

Игры-драматизации. Историческое прошлое в музыкальных образах. Народная и профессиональная музыка. Сочинения отечественных композиторов о Родине. Духовная музыка в творчестве композиторов.

Основные закономерности музыкального искусства.

Интонационно-образная природа музыкального искусства. Выразительность и изобразительность в музыке. Интонация как озвученное состояние, выражение эмоций и мыслей.

Интонации музыкальные и речевые. Сходство и различие. Интонация – источник музыкальной речи. Основные средства музыкальной выразительности (мелодия, ритм, темп, динамика, тембр, лад и др.).

Музыкальная речь как способ общения между людьми, ее эмоциональное воздействие. Композитор – исполнитель – слушатель. Особенности музыкальной речи в сочинениях композиторов, ее выразительный смысл. Нотная запись как способ фиксации музыкальной речи. Элементы нотной грамоты.

Развитие музыки — сопоставление и столкновение чувств и мыслей человека, музыкальных интонаций, тем, художественных образов. Основные приёмы музыкального развития (повтор и контраст).

Формы построения музыки как обобщенное выражение художественно-образного содержания произведений. Формы одночастные, двух и трехчастные, вариации, рондо и др.

Музыкальная картина мира.

Интонационное богатство музыкального мира. Общие представления о музыкальной жизни страны. Детские хоровые и инструментальные коллективы, ансамбли песни и танца. Выдающиеся исполнительские коллективы (хоровые, симфонические). Музыкальные театры. Конкурсы и фестивали музыкантов. Музыка для детей: радио и телепередачи, видеофильмы, звукозаписи (CD, DVD).

Различные виды музыки: вокальная, инструментальная, сольная, хоровая, оркестровая. Певческие голоса: детские, женские, мужские. Хоры: детский, женский, мужской, смешанный. Музыкальные инструменты. Оркестры: симфонический, духовой, народных инструментов.

Народное и профессиональное музыкальное творчество разных стран мира. Многообразие этнокультурных, исторически сложившихся традиций. Региональные музыкально-поэтические традиции: содержание, образная сфера и музыкальный язык.

Содержание программы базируется на художественно-образном, нравственно-эстетическом постижении младшими школьниками основных пластов мирового музыкального искусства: фольклора, музыки религиозной традиции, произведений композиторов-классиков (золотой фонд), современной академической и популярной музыки. Приоритетным в данной программе является введение ребенка в мир музыки через интонации, темы и образы русской музыкальной культуры — «от родного порога», по выражению народного художника России Б.М. Неменского, в мир культуры других народов. Это оказывает позитивное влияние на формирование семейных ценностей, составляющих духовное и нравственное богатство культуры и искусства народа. Освоение образцов музыкального фольклора как синкретичного искусства разных народов мира, в котором находят отражение факты истории, отношение человека к

родному краю, его природе, труду людей, предполагает изучение основных фольклорных жанров, народных обрядов, обычаев и традиций, изустных и письменных форм бытования музыки как истоков творчества композиторов-классиков. Включение в программу музыки религиозной традиции базируется на культурологическом подходе, который дает возможность учащимся осваивать духовно-нравственные ценности как неотъемлемую часть мировой музыкальной культуры.

Программа направлена на постижение закономерностей возникновения и развития музыкального искусства в его связях с жизнью, разнообразия форм его проявления и бытования в окружающем мире, специфики воздействия на духовный мир человека на основе проникновения в интонационно-временную природу музыки, ее жанрово-стилистические особенности. При этом надо отметить, что занятия музыкой и достижение предметных результатов ввиду специфики искусства неотделимы от достижения личностных и метапредметных результатов.

Критерии отбора музыкального материала: это *художественная ценность* музыкальных произведений, их *воспитательная значимость* и *педагогическая целесообразность*.

Основные методические принципы: увлеченность, триединство деятельности композитора – исполнителя – слушателя, «тождество и контраст», интонационность, опора на отечественную музыкальную культуру.

Основные виды музыкальной деятельности:

Слушание музыки. Опыт эмоционально образного восприятия музыки, различной по содержанию, характеру и средствам музыкальной выразительности. Обогащение музыкально-слуховых представлений об интонационной природе музыки во всем многообразии её видов, жанров и форм.

Пение. Самовыражение ребенка в пении. Воплощение музыкальных образов при разучивании и исполнении произведений. Освоение вокально-хоровых умений и навыков для передачи музыкально-исполнительского замысла, импровизации.

Инструментальное музицирование. Коллективное и индивидуальное музицирование на элементарных и электронных музыкальных инструментах. Разучивание и исполнение музыкальных произведений. Опыт творческой деятельности (сочинение, импровизация).

Музыкально-пластическое движение. Общее представление о пластических средствах выразительности. Индивидуально-личностное выражение образного содержания музыки через пластику. Коллективные формы деятельности при создании музыкально-пластических композиций. Танцевальные импровизации.

Драматизация музыкальных произведений. Театрализованные формы музыкально-творческой деятельности. Музыкальные игры, инсценирование песен, танцев, игры-драматизации. Выражение образного содержания музыкальных произведений с помощью средств выразительности различных искусств.

Критерии оценивания обучающихся по музыке

В основу критериев оценки учебной деятельности учащихся положены объективность и единый подход. При 5-балльной оценке для всех установлены общедидактические критерии.

Отметка «5» ставится в случае:

Знания, понимания, глубины усвоения обучающимся всего объема программного материала.

Умения выделять главные положения в изученном материале, делать выводы, устанавливать межпредметные и внутрипредметные связи, творчески применять полученные знания в незнакомой ситуации.

Отсутствия ошибок и недочетов при воспроизведении изученного материала, при устных ответах, устранения отдельных неточностей с помощью дополнительных вопросов учителя, соблюдения культуры письменной и устной речи, правил оформления письменных работ.

Отметка «4»:

Знание всего изученного программного материала.

Умение выделять главные положения в изученном материале, на основании фактов и примеров обобщать, делать выводы, устанавливать внутрипредметные связи, применять полученные знания на практике.

Незначительные (негрубые) ошибки и недочеты при воспроизведении изученного материала, соблюдение основных правил культуры письменной и устной речи, правил оформления письменных работ.

Отметка «3»:

(уровень представлений, сочетающихся с элементами научных понятий):

Знание и усвоение материала на уровне минимальных требований программы, затруднение при самостоятельном воспроизведении, необходимость незначительной помощи преподавателя.

Умение работать на уровне воспроизведения, затруднения при ответах на видоизмененные вопросы.

Наличие грубой ошибки, нескольких негрубых ошибок при воспроизведении изученного материала, незначительное несоблюдение основных правил культуры письменной и устной речи, правил оформления письменных работ.

Отметка «2»:

Знание и усвоение материала на уровне ниже минимальных требований" программы, отдельные представления об изученном материале.

Отсутствие умений работать на уровне воспроизведения, затруднения при ответах на стандартные вопросы.

Наличие нескольких грубых ошибок, большого числа негрубых при воспроизведении изученного материала, значительное несоблюдение основных правил культуры письменной и устной речи, правил оформления письменных работ. Ставится за полное незнание изученного материала, отсутствие элементарных умений и навыков.

Пение.

Для оценивания качества выполнения учениками певческих заданий необходимо предварительно провести индивидуальное прослушивание каждого ребёнка, чтобы иметь данные о диапазоне его певческого голоса.

Учёт полученных данных, с одной стороны, позволит дать более объективную оценку качества выполнения учеником певческого задания, с другой стороны – учесть при выборе задания индивидуальные особенности его музыкального развития и, таким образом, создать наиболее благоприятные условия опроса. Так, например, предлагая ученику исполнить песню, нужно знать рабочий диапазон его голоса и, если он не соответствует диапазону песни, предложить ученику исполнить его в другой, более удобной для него тональности или исполнить только фрагмент песни: куплет, припев, фразу.

Нормы оценок.

Отметка «5»:

- знание мелодической линии и текста песни;
- чистое интонирование и ритмически точное исполнение;
- выразительное исполнение.

Отметка «4»:

- знание мелодической линии и текста песни;
- в основном чистое интонирование, ритмически правильное;
- пение недостаточно выразительное.

Отметка «3»:

- допускаются отдельные неточности в исполнении мелодии и текста песни;
- неуверенное и не вполне точное, иногда фальшивое исполнение, есть ритмические неточности;
- пение невыразительное.

Отметка «2»:

- исполнение неуверенное, фальшивое.

Оценка проектов

Отметка «5» — ставиться за самостоятельное выполнение проекта, полное раскрытие темы с достоверными фактами и информацией, с самостоятельным исследованием поставленной проблемы в теме, с творческим подходом. Допускаются не существенные ошибки.

Отметка «4» — ставиться за самостоятельное выполнение проекта, не достаточно полное раскрытие темы при помощи фактов и необходимой информации, с самостоятельным исследованием поставленной проблемы в теме, с творческим подходом. Допускается одна грубая ошибка и 1 -2 несущественных недочётов.

Отметка «3» - ставится за выполнение проекта с помощью, обучающийся не достаточно полно раскрыл тему из-за недостатка фактов и необходимой информации, самостоятельные исследования по поставленной проблеме в теме не приводились, с творческим подходом. Допускается 2-3 грубые ошибки и 1-2 несущественных недочётов.

Отметка «2» — содержание проекта не соответствует поставленной темы.

Грубые ошибки: вычислительные ошибки в примерах и задачах; порядок действий, неправильное решение задачи; не доведение до конца решения задачи, примера; невыполненное задание.

Негрубые ошибки: нерациональные приёмы вычисления; неправильная постановка вопроса к действию при решении задачи; неверно оформленный ответ задачи; неправильное списывание данных; не доведение до конца преобразований.

За грамматические ошибки, допущенные в работе по математике, оценка не снижается.

За небрежно оформленную работу, несоблюдение правил и каллиграфии оценка снижается на один балл, но ниже «3».

При тестировании

все верные ответы берутся за 100%, отметка выставляется в соответствии с процентами выполнения задания:

95-100% - отлично;

75 до 95% - хорошо;

50 до 75% - удовлетворительно;

Менее 50% - неудовлетворительно.

Характеристика цифровой оценки (отметки)

"5" ("отлично") — уровень выполнения требований значительно выше удовлетворительного: отсутствие ошибок как по текущему, так и по предыдущему учебному материалу; не более одного недочёта; логичность и полнота изложения.

«4» («хорошо») — уровень выполнения требований выше удовлетворительного: использование дополнительного материала, полнота и логичность раскрытия вопроса; самостоятельность суждений, отражение своего отношения к предмету обсуждения. Наличие 2-3 ошибок или 4-6 недочётов по текущему учебному материалу; не более 2 ошибок или 4 недочётов по пройденному материалу; незначительные нарушения логики изложения материала; использование нерациональных приёмов решения учебной задачи; отдельные неточности в изложении материала.

«3» («удовлетворительно») — достаточный минимальный уровень выполнения требований, предъявляемых к конкретной работе; не более 4-6 ошибок или 10 недочётов по текущему учебному материалу; не более 3-5 ошибок или не более 8 недочётов по пройденному учебному материалу; отдельные нарушения логики изложения материала; неполнота раскрытия вопроса.

«2» ("плохо") — уровень выполнения требований ниже удовлетворительного: наличие более 6 ошибок или 10 недочётов по текущему материалу; более 5 ошибок или более 8 недочётов по пройденному материалу; нарушение логики, неполнота, нераскрытость обсуждаемого вопроса, отсутствие аргументации либо ошибочность её основных положений.

Учебно-методическое и материально – техническое и информационное обеспечение образовательного процесса

Нормативные документы, обеспечивающие реализацию программы:

1. Федеральный закон от 29.12.2012 № 273-ФЗ "Об образовании в Российской Федерации".
2. Федеральный государственный образовательный стандарт начального общего образования.
3. Фундаментальное ядро содержания общего образования.
4. Концепция духовно-нравственного развития и воспитания личности гражданина России.
5. Примерная основная образовательная программа начального общего образования.
6. Основная образовательная программа НОО МБОУ «Курасовская основная общеобразовательная школа».
7. Авторская программа по музыке под редакцией
8. Приказ Министерства образования и науки РФ от 30.08. 2013 № 1015 «Об утверждении порядка организации и осуществления образовательной деятельности по основным общеобразовательным программам».
9. Положение о рабочей программе.

Для учащихся:

1. Учебник «Музыка. 4 класс», М., Просвещение, 2015 г.
2. «Творческая тетрадь «Музыка. 4 класс» М., Просвещение, 2015 г.

Для учителя:

1. Учебно-методический комплект «Музыка 1-4 классы» авторов Г.П.Сергеевой, Е.Д.Критской:
2. Программа «Музыка. 1- 4классы», М., Просвещение, 2015 г.
3. Методическое пособие для учителя «Музыка 4 класс», М., Просвещение, 2015 г.
4. «Хрестоматия музыкального материала к учебнику «Музыка. 4 класс», М., Просвещение, 2015г
5. Г.П. Сергеева «Музыка. 4 класс» фонохрестоматия. 1 CD, тр3, М, Просвещение, 2015 г.
6. Учебник «Музыка. 4 класс», М., Просвещение, 2015 г.
7. «Творческая тетрадь «Музыка. 4 класс» М., Просвещение, 2015 г.

Дополнительная литература:

1. «Музыкальное образование в школе», под ред., Л.В.Школяр, М., Академия, 2001г.
2. Алиев Ю.Б. «Настольная книга школьного учителя-музыканта», М., Владос, 2002г.
3. «Музыка в 1-4 классах,/ методическое пособие/ под ред.Э.Б.Абдуллина, М.,Просвещение,1988г.
4. Осеннева М.Е., Безбородова Л.А. «Методика музыкального воспитания младших школьников», М.,Академия, 2001г.

5. Чельшева Т.С. «Спутник учителя музыки», М., Просвещение, 1993г.
6. Васина-Гроссман В. «Книга о музыке и великих музыкантах», М., Современник, 1999г.
7. Григорович В.Б. «Великие музыканты Западной Европы», М., Просвещение, 1982г.
8. «Как научить любить Родину», М., Аркти, 2003г.
9. Дмитриева Л.Г. Н.М.Черноиваненко «Методика музыкального воспитания в школе», М., Академия, 2000г.
10. «Теория и методика музыкального образования детей», под ред. Л.В.Школяр, М., Флинта, Наука, 1998г.
11. Безбородова Л.А., «Методика преподавания музыки в общеобразовательных учреждениях», М., Академия, 2002г.
12. Абдуллин Э.Б. «Теория и практика музыкального обучения в общеобразовательной школе», М., Просвещение, 1983г.
13. Аржаникова Л.Г. «Профессия-учитель музыки», М., Просвещение, 1985г.
14. Халазбурь П., Попов В. «Теория и методика музыкального воспитания», Санкт-Петербург, 2002г.
15. Кабалевский Д.Б. «Как рассказывать детям о музыке», М., Просвещение, 1989г.
16. Кабалевский Д.Б. «Воспитание ума и сердца», М., Просвещение, 1989г.
17. Петрушин В.И. «Слушай, пой, играй», М., Просвещение, 2000г.
18. Великович Э.И. «Великие музыкальные имена», Композитор, Санкт-Петербург, 1997г.
19. Никитина Л.Д. «История русской музыки», М., Академия,1999г.
20. Гуревич Е.Л. «История зарубежной музыки», М., Академия,1999г
21. Булучевский Ю. «Краткий музыкальный словарь для учащихся», Ленинград, Музыка, 1989г.
22. Самин Д.К. «Сто великих композиторов», М.,Вече, 2000г.
23. Рапацкая Л.А., Сергеева Г.С., Шмагина Т.С. «Русская музыка в школе», М.,Владос,2003г.
24. Кленов А. «Там, где музыка живет», М., Педагогика, 1986г.
25. «Веселые уроки музыки» /составитель З.Н.Бугаева/, М., Аст, 2002г.
26. «Музыка в школе» № №1-3 - 2007г.,№№1-6 - 2008г., №№1-5 – 2009г.
27. Фрид Г. «Музыка! Музыка? Музыка...и молодежь», М., Советский композитор, 1991г.
28. Ригина Г.С. «Музыка. Книга для учителя», М., Учебная литература,2000г.
29. Самигуллина В.М. «Поурочные планы. Музыка 6 класс», Волгоград, Учитель, 2005г
30. Узорова О.В. ,Нефедова Е.А. «Физкультурные минутки», М., Астрель-Аст, 2005г.
31. Исаева С.А. «Физкультминутки в начальной школе», М., Айрис-Пресс, 2003г.
32. Смолина Е.А. «Современный урок музыки», Ярославль, Академия развития, 2006г.
33. Песенные сборники.
34. Разумовская О.К. Русские композиторы. Биографии, викторины, кроссворды.- М.: Айрис-пресс, 2007 - 176с.

35. Золина Л.В. Уроки музыки с применением информационных технологий. 1-8 классы. Методическое пособие с электронным приложением. М.: Глобус, 2008.- 176с

36. Агапова И.А., Давыдова М.А. Лучшие музыкальные игры для детей.- М.: ООО «ИКТЦ «ЛАДА», 2006.- 224с.

Дополнительные ресурсы:

1. Учимся понимать музыку. Практический курс. Школа развития личности Кирилла и Мефодия. М.: ООО «Кирилл и Мефодий», 2007.(CDROM)

2. Мультимедийная программа «Соната» Лев Залесский и компания (ЗАО) «Три сестры» при издательской поддержке ЗАО «ИстраСофт» и содействии Национального Фонда подготовки кадров (НФПК)

3. Музыкальный класс. 000 «Нью Медиа Дженерейшн».

4. Мультимедийная программа «Шедевры музыки» издательства «Кирилл и Мефодий»

5. Мультимедийная программа «Энциклопедия классической музыки» «Коминфо»

6. Электронный образовательный ресурс (ЭОР) нового поколения (НП), издательство РГПУ им. А.И.Герцена.

7. Мультимедийная программа «Музыка. Ключи»

8. Мультимедийная программа "Музыка в цифровом пространстве"

9. Мультимедийная программа «Энциклопедия Кирилла и Мефодия, 2009г.»

10. Мультимедийная программа «История музыкальных инструментов»

11. Уроки музыки с дирижером Скрипкиным. Серия «Развивашки». Мультимедийный диск (CDROM) М.: ЗАО «Новый диск», 2008.

Экранные и экранно-звуковые СО (диапозитивы, транспаранты, фильмы):

Коллекция цифровых образовательных ресурсов (фотографии, иллюстративный материал, аудио-видео материалы, фрагменты исторических источников).

Комплект CD «Сокровищница мировой классики: В. Моцарт, Ф.Шопен. П.И. Чайковский, Л. Бетховен, И.С. Бах».

Комплект компакт-дисков, аудио - кассет, видео материалов по темам и разделам.

Интернет-ресурсы:

Единая коллекция - <http://collection.cross-edu.ru/catalog/rubr/>

Российский общеобразовательный портал - <http://music.edu.ru/>

Детские электронные книги и презентации - <http://viki.rdf.ru/>

Цифровые образовательные ресурсы на сайте <http://www.schoolcollection.edu.ru/>

Цифровые образовательные ресурсы на сайте <http://www.proshkolu.ru/>

№	Дата		Тема урока	К-во часов	Тип урока	Элемент содержания Деятельность учащихся	Планируемые результаты по ФГОС			Домашнее задание
	П.	Ф.					Предметные	Личностные	Метапредметные	
Россия – Родина моя (4 часа)										
1. 1.			Мелодия. «Ты запой мне ту песню...»	1	УИНЗ	Общность сюжетов, тем, интонаций народной музыки и музыки русских композиторов С.В.Рахманинова, М.П.Мусоргского, П.И.Чайковского <i>С. Рахманинов Концерт №3 для ф-но с оркестром. 1-я часть.</i> <i>П.Аедоницкий «Красно солнышко»</i> Обсуждение: как народная музыка используется в творчестве русских композиторов. <u>Слушание произведений:</u> жанрово - стилевой разбор: определение характера и настроения музыкальных произведений с ярко выраженным жизненным содержанием. <u>Выразительное, осмысленное исполнение с хором</u> песенного репертуара. Интонация русской природы. любовь к родной природе, гордость за ее красоту.	Знать основные понятия и музыкальные термины: песня, мелодия, аккомпанемент Уметь: определять характер и настроение музыкальных произведений.	понимание социальных функций в жизни людей, общества, в своей жизни.	П.: наличие устойчивых представлений о музыкальном языке произведений различных жанров, стилей народной и профессиональной музыки; Р.: понимание и оценка воздействия музыки разных жанров и стилей на собственное отношение к ней, собственной музыкально-творческой деятельности. К.:совершенствование представлений учащихся о музыкальной культуре своей Родины.	Сольное исполнение любимой песни.
2. 2.			«Что не выразишь словами, звуком на душу навей...»	1	УФНЗ	Тема народной песни в рассказе М.Горького «Как сложили песню». Многоголосие картины К.С.Петрова-Водкина «Полдень» <i>А мы просо сеяли, рус. нар. песни, обработка М. Балакирева,</i> <u>Слушание музыки.</u> интонационно-слуховой анализ музыкальных интонаций, выявления особенностей музыки русских композиторов и схожесть некоторых черт (песенность) с народной музыкой.	Знать понятия: народная и композиторская музыка, мелодия, аккомпанемент. Уметь: определять характер и настроение музыкальных произведений.	понимание социальных функций в жизни людей, общества, в своей жизни.	П.: владение словарем музыкальных терминов и понятий в процессе восприятия, размышлений о музыке, музицирования; К.:совершенствование представлений о музыкальной культуре своей Родины, толерантности к культуре других стран и народов.	Пересказ рассказа М.Горького «Как сложили песню»

3. 3.		Жанры народных песен, их интонационно-образные особенности.	1	УФНЗ	<p>Как складываются народные песни. Жанры народных песен, их особенности. Обсуждение: как складывается народная песня, какие жанры народных песен знают дети?</p> <p><u>Слушание музыки.</u> интонационно-слуховой анализ музыкальных интонаций, выявления особенностей музыки русских композиторов и схожесть некоторых черт (песенность) с народной музыкой.</p> <p><u>Пластические импровизации</u> в форме дирижерских жестов, с подчеркиванием контрастной линии</p> <p><u>Исполнение песен</u> с воплощением художественного образа русского народа, гордость за ее красоту.</p>	<p>Знать жанры народных песен, их интонационно-образные особенности.</p> <p>Уметь: эмоционально откликаться на музыку разных жанров.</p>	<p>понимание социальных функций в жизни людей, общества, в своей жизни.</p>	<p>П.: наличие устойчивых представлений о музыкальном языке произведений различных жанров, стилей народной и профессиональной музыки;</p> <p>Р.: понимание и оценка воздействия музыки разных жанров и стилей на собственное отношение к ней, собственной музыкально-творческой деятельности.</p>	<p>Подобрать стихи о России, русской природе, русской душе.</p>
4. 4.		«Я пойду по полю белому... На великий праздник собралась Русь».	1	УФНЗ	<p>Фольклор, и творчество композиторов, прославляющих защитников Родины, народных героев. Народные песни. <i>С.С. Прокофьев «Александр Невский»</i>; <i>М. Глинка «Иван Сусанин»</i> <i>Ю. Антонов, сл.М. Пляцковский «Родные места»</i>;</p> <p><u>Слушание музыки.</u> выявления особенностей музыки русских композиторов и схожесть некоторых черт (песенность) с народной музыкой.</p> <p><u>Пластические импровизации</u> в форме дирижерских жестов, с подчеркиванием контрастной линии</p> <p><u>Выразительное, осмысленное исполнение с хором</u> песенного репертуара.</p>	<p>Знать жанры народных песен, их интонационно-образные особенности.</p> <p>Уметь: эмоционально откликаться на музыку разных жанров.</p>	<p>понимание социальных функций в жизни людей, общества, в своей жизни.</p>	<p>П.: владение словарем музыкальных терминов и понятий в процессе восприятия, размышлений о музыке, музицировании</p> <p>Р.: понимание и оценка воздействия музыки разных жанров и стилей на собственное отношение к ней, собственной музыкально-творческой деятельности.</p> <p>К.: совершенствование представлений о музыкальной культуре своей Родины.</p>	<p>Подобрать стихи о войне, войнах, погибших в бою.</p>

«День, полный событий» (5 часов)

1.5.			«Приют спокойствия, трудов и вдохновения...»	1	УИНЗ	<p>Образ осени в поэзии А.С.Пушкина и музыке русских композиторов. Лирика в поэзии и музыке. Черты, присущие музыке русских композиторов <i>П.Чайковский. Осенняя песнь; Г. Свиридов. Пастораль. М. Мусоргский В деревне.</i></p> <p><u>Средства музыкальной выразительности.</u> Общее и особенное в музыкальной и речевой интонациях. <u>Пение мелодии с ориентацией на нотную запись:</u> соблюдение чистых интонаций, демонстрирование нотной грамотности. <u>Выразительное, осмысленное исполнение с хором песенного репертуара.</u></p>	<p>Знать: черты, присущие музыке русских композиторов; понятия: лад (мажор, минор) Уметь: сравнивать музыку разных композиторов, коллективно исполнять песни.</p>	<p>усвоение единства деятельности композитора, исполнителя, слушателя в процессе включения в различные виды музыкального творчества.</p>	<p>П.: умение сравнивать музыку; слышать настроение звучащей музыки Р.: понимание и оценка воздействия музыки разных жанров и стилей на собственное отношение к ней; К.: участвовать в коллективном обсуждении, принимать различные точки зрения на одну и ту же проблему.</p>	<p>Выполнить рисунок на тему: «Осень»</p>
2.6.			Зимнее утро. Зимний вечер	1	УФНЗ	<p>Образ зимнего утра и зимнего вечера в поэзии А.С.Пушкина и музыке русских композиторов. <i>П. Чайковский. Зимнее утро; У камелька. Зимний вечер. М. Яковлев, ст.А. Пушкина. Зимняя дорога. Ц. Кюи, ст.А. Пушкина.</i></p> <p><u>Средства музыкальной выразительности.</u> Общее и особенное в музыкальной и речевой интонациях. Черты, присущие музыке русских композиторов</p> <p>Поэтические образы А.С.Пушкина в музыке русских композиторов.</p> <p><u>Исполнение песенного репертуара</u> Выражать художественно-образное содержание произведений.</p>	<p>Знать: общее и особенное в музыкальной и речевой интонациях. Уметь: определять жанровую принадлежность, прозвучавших произведений; коллективно исполнять песни.</p>	<p>эмоционально откликаться на музыкальное произведение и выражать свое впечатление в пении, игре или пластике.</p>	<p>П.: владение умениями и навыками самостоятельного интонационно-образного и жанрово-стилевого анализа музыкальных сочинений на основе понимания интонационной природы музыки и использования различных видов музыкально-практической деятельности; К.: опосредованно вступать в диалог с автором художественного произведения посредством выявления авторских смыслов и оценок.</p>	<p>Придумать ритмическую композицию русского наигрыша.</p>

3.7.			«Что за прелесть эти сказки!». Три чуда.	1	УПП	<p>Образы Пушкинских сказок в музыке русских композиторов. <i>А.С.Пушкин «Сказка о царе Салтане...» Н. Римский-Корсаков Три чуда. Вступление ко II д. оперы «Сказка о царе Салтане».</i></p> <p><u>Средства музыкальной выразительности.</u> Общее и особенное в музыкальной и речевой интонациях</p> <p><u>Слушание музыки,</u> эмоционально откликаться на музыкальное произведение и делиться своими впечатлениями о музыке</p> <p><u>Исполнение песенного репертуара</u></p> <p>Выражать художественно-образное содержание произведений</p>	<p>Знать: особенности музыки русского народа, русских композиторов.</p> <p>Уметь: дать характеристику прозвучавшей музыке; коллективно исполнять песни.</p>	эмоционально откликаться на музыкальное произведение и выражать свое впечатление в пении, игре или пластике.	<p>П.: определять на слух основные жанры музыки, выделять характерные особенности танца;</p> <p>Р.: осуществлять поиск наиболее эффективных способов достижения результата;</p> <p>К.: совершенствование умений планирования учебного сотрудничества с учителем и сверстниками в процессе музыкальной деятельности.</p>	Сделать сообщение «Сказки Пушкина»
4.8.			Ярмарочное гулянье. Святогорский монастырь.	1	УИНЗ	<p>Музыка ярмарочных гуляний: народные песни, наигрыши, обработка народной музыки. <i>П. Чайковский Девицы, красавицы Уж как по мосту, мосточку, хоры из оперы «Евгений Онегин». М. Мусоргский «Борис Годунов».</i></p> <p><i>Вступление; Великий колокольный звон.</i></p> <p><u>Высказывание собственное мнение</u> в отношении музыкальных явлений, выдвижение идеи и отстаивание собственной точки зрения;</p> <p><u>Слушание музыки,</u> эмоционально откликаться на музыкальное произведение и делиться своими впечатлениями о музыке.</p> <p><u>Исполнение песенного репертуара</u></p> <p>Выражать художественно-образное содержание произведений</p>	<p>Знать: разновидности колокольных звонов; жанры духовной музыки.</p> <p>Уметь: проводить интонационно-образный и сравнительный анализ музыки.</p>	усвоение единства деятельности композитора, исполнителя, слушателя в процессе включения в различные виды музыкального творчества.	<p>П.: владение умениями и навыками самостоятельного интонационно-образного и жанрово-стилевого анализа музык-ных сочинений.</p> <p>Р.: осуществлять поиск наиболее эффективных способов достижения результата в процессе участия в индивидуальных, групповых работах</p> <p>К.: совершенствование умений планирования учебного сотрудничества с учителем и сверстниками в процессе музыкальной деятельности.</p>	Чтение любимых стихов А.С. Пушкина.

5.9			«Приют, сияньем муз одетый...»	1	УО и СИ	<p>Выразительность и изобразительность в музыке. общее и особенное в музыкальной и речевой интонациях, их эмоционально-образном строе. <i>Музыкально-поэтические образы. Романс («Венецианская ночь» М.Глинки).</i></p> <p><i>Обобщение музыкальных впечатлений четверти</i></p> <p><u>Слушание музыки</u>, эмоционально откликаться на музыкальное произведение и делиться впечатлениями.</p> <p><u>Исполнение песенного репертуара</u></p> <p>Выражать художественно-образное содержание произведений.</p> <p><u>Выполнение тестового задания.</u></p>	<p>Знать понятия: романс, дуэт, ансамбль.</p> <p>Уметь: проводить интонационно-образный и сравнительный анализ музыки.</p>	участвовать в коллективной творческой деятельности при воплощении различных музыкальных образов.	<p>П.: владение умениями и навыками стилевого анализа музыкальных сочинений.</p> <p>Р.: осуществлять поиск наиболее эффективных способов достижения результата;</p> <p>К.: совершенствование умений планирования учебного сотрудничества с учителем и сверстниками в процессе музыкальной деятельности.</p>	Подобрать иллюстрацию к данной теме.
-----	--	--	--------------------------------	---	---------	----------------------------------------------------------------------------------------------------------------------------------------------------------------------------------------------------------------------------------------------------------------------------------------------------------------------------------------------------------------------------------------------------------------------------------------------------------------------------------------------------------------------------------------------------------	----------------------------------------------------------------------------------------------------------------------------	--------------------------------------------------------------------------------------------------	-------------------------------------------------------------------------------------------------------------------------------------------------------------------------------------------------------------------------------------------------------------------------------------------------------------	--------------------------------------

«Гори, гори ясно, чтобы не погасло!» (5 часов)

1. 10.			Композитор – имя ему народ. Музыкальные инструменты России.	1	УИНЗ	<p>Народная песня - летопись жизни народа, ее интонационная выразительность. У каждого народа есть свои песни. Сходные и различные черты.</p> <p><i>Бульба, бел. нар. песни. Солнце, в дом войди груз. нар. песни. Аисты, узб. нар. песня.</i></p> <p><i>Вишня, япон. нар. песня. Ой ты, речка, реченька р. н. песня</i></p> <p>Оркестр русских народных инструментов: история их возникновения.</p> <p><u>Исполнение произведения</u> с помощью нотной записи, осмысленно, выразительно.</p> <p>Погружение в мир образов народных песен</p> <p><u>Слушание произведений</u>: жанрово - стилевой разбор: определение характера и настроения музыкальных произведений с ярко выраженным жизненным содержанием;</p> <p><u>интонационно - образный анализ.</u></p> <p><u>Творческие импровизации</u>: разыгрывание инсценировка народных песен.</p> <p><u>Музицирование</u> - на ложках воспроизведение ритмического рисунка.</p>	<p>Знать понятия: народная музыка. Музыка в народном стиле.</p> <p>Уметь: сравнивать, находить сходство и отличие музыки разных народов; выразительно исполнять песни.</p>	<p>понимание жизненного содержания народной, классической и современной музыки на основе эмоционального и осознанного отношения к разнообразным явлениям музыкальной культуры своего региона, России.</p>	<p>П.: умение проводить сравнения, классификацию музыкальных произведений различных жанров, эпох, направлений музыкального искусства;</p> <p>Р.: проявление способности к саморегуляции (формирование волевых усилий, способности к мобилизации сил) в процессе работы над исполнением музыкальных сочинений на уроке</p> <p>К.: формирование навыков развернутого речевого высказывания в процессе анализа музыки.</p>	<p>Сообщение о выдающихся исполнителях русской народной музыки.</p>
-----------	--	--	-------------------------------------------------------------	---	------	--------------------------------------------------------------------------------------------------------------------------------------------------------------------------------------------------------------------------------------------------------------------------------------------------------------------------------------------------------------------------------------------------------------------------------------------------------------------------------------------------------------------------------------------------------------------------------------------------------------------------------------------------------------------------------------------------------------------------------------------------------------------------------------------------------------------------------------------------------------------------------------------------------------------------------	----------------------------------------------------------------------------------------------------------------------------------------------------------------------------	-----------------------------------------------------------------------------------------------------------------------------------------------------------------------------------------------------------	-------------------------------------------------------------------------------------------------------------------------------------------------------------------------------------------------------------------------------------------------------------------------------------------------------------------------------------------------------------------------------------------------------------------------	---------------------------------------------------------------------

2. 11.		Оркестр русских народных инструментов.	1	УФНЗ	<p>Многообразие русских народных инструментов. История возникновения первых муз. инструментов. Состав оркестра русских народных инструментов. <i>Светит месяц, рус. нар. песня. Пляска скоморохов. Из оперы «Снегурочка». Н.Римский-Корсаков.</i> Оркестр русских народных инструментов. Обсуждение характера звучание, внешнего сходства и различия народных музыкальных инструментов. <u>Исполнение произведения</u> с помощью нотной записи, осмысленно, выразительно. Погружение в мир образов народных песен. <u>Творческие импровизации</u>: разыгрывание инсценировка народных песен. <u>Музицирование</u> - на ложках воспроизведение ритмического рисунка.</p>	<p>Знать: название, внешний вид, тембровый окрас русских народных инструментов. Уметь: определять жанровую принадлежность прозвучавших пр-й и уметь их охарактеризовать; уметь коллективно исполнять песни.</p>	<p>понимание жизненного содержания народной, классической и современной музыки на основе эмоционального и осознанного отношения к разнообразным явлениям музыкальной культуры своего региона, России.</p>	<p>П.: владение навыками осознанного и выразительного речевого высказывания в процессе размышлений о музыке. Р.: выбирать действия в соответствии с поставленной задачей К: совершенствование действий контроля, коррекции, оценки действий партнера в коллективной и групповой муз-ной деятельности; задавать вопросы; строить понятные для партнера высказывания.</p>	<p>Послушать музыку в исполнении оркестра народных инструментов.</p>
3. 12.		«Музыкант-чародей». О музыке и музыкантах.	1	УО и СИ	<p>Мифы, легенды. Предания и сказки о музыке и музыкантах. Музыкальный фольклор народов России и мира, народные музыкальные традиции родного края. <i>П.Аедоницкий «Разговор с елкой»</i> <u>Слушание произведений</u>: жанрово - стилевой разбор: определение характера и настроения музык-ных произведений с ярко выраженным жизненным содержанием; <u>Хоровое и сольное исполнение.</u> песенного репертуара; работа над выразительностью исполнения, вокальной исполнительской культурой, певческим дыханием.</p>	<p>Знать понятия: народная музыка. Музыка в народном стиле. Уметь приводить примеры литературного фольклора о музыке и музыкантах.</p>	<p>понимание жизненного содержания народной, классической и современной музыки на основе эмоционального и осознанного отношения к разнообразным явлениям муз. культуры своего региона, России.</p>	<p>П.: умение проводить сравнения, классификацию муз произв-ий различных жанров, эпох, направлений муз-ного искусства; Р.: проявление способности к саморегуляции в процессе работы над исполнением муз. сочинений на уроке; К.: формирование навыков развернутого речевого высказывания в процессе анализа музыки.</p>	<p>Слушать музыку, запомнить исполнителей.</p>

4. 13.			«Музыкант-чародей».	1	УО и СИ	<p>Мифы, легенды. Предания и сказки о музыке и музыкантах.</p> <p><i>П.Аедоницкий «Разговор с елкой»</i></p> <p><i>Проверочная работа</i></p> <p><u>Слушание произведений:</u> определение характера и настроения музыкальных отрывков</p> <p><u>Исполнение песенного репертуара</u></p> <p>Выражать художественно-образное содержание произведений</p> <p><u>Выполнение тестового задания.</u></p>	<p>Знать понятия: народная музыка. Музыка в народном стиле.</p> <p>Уметь приводить примеры литературного фольклора о музыке и музыкантах.</p>	<p>понимание жизненного содержания народной, классической и современной музыки на основе эмоционального и осознанного отношения к разнообразным явлениям муз. культуры своего региона, России.</p>	<p>П.: владение</p> <p>Р.: выбирать действия в соответствии с поставленной задачей</p> <p>К.: совершенствование действий контроля, коррекции, оценки действий партнера в коллективной и групповой музыкальной деятельности; задавать вопросы; строить понятные для партнера высказывания.</p>	<p>Слушать музыку, запомнить исполнитель.</p>
5. 14.			Народные праздники. «Троица».	1	УИНЗ	<p>Народные праздники: Троицын день. Обычаи и обряды, связанные с этим праздником.</p> <p><i>«Троица» А.Рублева. Троицкие песни.</i></p> <p><i>Ю.Антонов «Утренняя песенка»</i></p> <p><u>Элементы нотной грамоты:</u> пение по нотам мелодических отрывков, попевок;</p> <p><u>Слушание произведений:</u> жанрово - стилевой разбор: определение характера и настроения музыкальных произведений с ярко выраженным жизненным содержанием;</p> <p><u>Хоровое и сольное исполнение.</u> песенного репертуара; работа над выразительностью исполнения, вокальной исполнительской культурой, певческим дыханием.</p>	<p>Знать: основные праздники русской православной церкви (Троица);</p> <p>Уметь: определять характер музыкальных произведений и настроение.</p>	<p>понимание жизненного содержания народной, классической и современной музыки на основе эмоционального и осознанного отношения к разнообразным явлениям музыкальной культуры своего региона, России.</p>	<p>П.: умение проводить сравнения, классификацию.</p> <p>Р.: проявление способности к саморегуляции (формирование волевых усилий, способности к мобилизации сил) в процессе работы над исполнением муз. сочинений ;</p> <p>К: формирование навыков развернутого речевого высказывания в процессе анализа музыки.</p>	<p>Подобрать пословицы и загадки к теме урока.</p>

«В концертном зале» (6 часов)

1. 15.		Музыкаль- ные инстру- менты. Вариации на тему рококо (скрипка, виолончель).	1	УИНЗ	Музыкальные инструменты: скрипка, виолончель. Струнных квартет. Музыкальный жанр – ноктюрн. Музыкальная форма- вариации. <i>А. Бородин. Ноктюрн 3-я ч. из квартета №2. П. Чайковский. Вариации на тему рококо для виолончели с оркестром</i> Муз. инструменты симфон. оркестра <u>Слушание музыки, интонационно- образный анализ:</u> образ, стиль, развитие музыки. <u>Выразительное, осмысленное исполнение хором</u> песенного репертуара; деление на группы: слушателей и исполнителей; взаим- ная оценка качества исполнения. <u>Творческие задания:</u> рисунки инструментов симфон-ого оркестра.	Знать понятия: ноктюрн, квартет, вариации. Уметь: на слух различать тембры скрипки и виолончели.	Личностные: усвоение единства деятельности композитора, исполнителя, слушателя в процессе включения в различные виды музыкального творчества.	Р.: понимание и оценка воздействия музыки разных жанров и стилей на собственное отношение к ней К.: совершенст- вованение умений планирования учебного сотрудничества с учителем и сверстниками в процессе музыкальной деятельности.	Нарисовать скрипку.
2. 16.		Старый замок.	1	УИНЗ	Различные виды музыки: инструментальная . Фортепианная сюита. М.П.Мусоргского «Картинки с выставки» - «Старый замок» Музыкальные инструменты симфонического оркестра <u>Слушание музыки, интонационно- образный анализ:</u> делимся на группы, формируем вопросы: образ, стиль, развитие музыки. <u>Исполнение песен</u> с воплощением художественного образа. <u>Пластические импровизации:</u> придумывание движений к исполняемым на уроке песням. <u>Творческие задания:</u> рисунки инструментов симфон-ого оркестра.	Знать понятия: сюита; инструментальна я музыка Уметь: на слух различать тембры скрипки и виолончели.	усвоение единства деятельности композитора, исполнителя, слушателя в процессе включения в различные виды музыкального творчества.	П.: владение формами рефлексии при индивидуальной оценке восприятия и исполнения музыкальных произведений разных жанров, стилей, эпох; К.: поиск способов в разрешении конфликтных ситуаций в процессе восприятия музыки, размышлений о ней, ее исполнения.	

3. 17.			«Счастье в сирени живет...»	1	УИНЗ	<p>Романс. Образы родной природы. С. <i>Рахманинов Сирень</i>. В. <i>Пьянков Снежный праздник</i>.</p> <p><u>Слушание музыки, интонационно-образный анализ:</u> «Угадай-ка!» - в игровой форме музыкальная викторина, угадывание названия прозвучавших произведений, авторов музыки.</p> <p><u>Исполнение песен</u> с воплощением художественного образа.</p> <p><u>Пластические импровизации:</u> придумывание движений к исполняемым на уроке песням.</p>	<p>Знать понятия: сюита, романс</p> <p>Уметь: проводить интонационно-образный и сравнительный анализ музыки.</p>	усвоение единства деятельности композитора, исполнителя, слушателя в процессе включения в различные виды музыкального творчества.	П.: владение формами рефлексии при индивидуальной оценке восприятия и исполнения музыкальных произведений разных жанров, стилей, эпох.	Послушать романсы.
4. 18.			Не молкнет сердце чуткое Шопена... Танцы, танцы, танцы...	1	УФНЗ	<p>Судьба и творчество Ф.Шопена.</p> <p>Музыкальные жанры: полонез, мазурка, вальс, песня. Форма музыка: трехчастная. <i>Ф. Шопен. Полонез Ля мажор; Мазурки №47 ля минор, №48 Фа мажор; №1 Си бемоль мажор.</i></p> <p><u>Слушание произведений:</u> жанрово - стилевой разбор: определение характера и настроения музыкальных произведений</p> <p><u>Пластические импровизации</u> в форме дирижерских жестов, с подчеркиванием контрастной линии передать образы танцевальной музыки Шопена</p> <p><u>Определить общие черты танцевальной музыки и найти различия</u> между разными танцами: вальсом, мазуркой, полонезом.</p> <p><u>Выразительное, осмысленное исполнение хором</u> песенного репертуара; взаимная оценка качества исполнения.</p>	<p>Знать: интонации и особенности различных танцев (полонез, мазурка)</p> <p>Уметь: определять характер музыкальных произведений и настроение.</p>	усвоение единства деятельности композитора, исполнителя, слушателя в процессе включения в различные виды музыкального творчества.	П.: владение словарем музыкальных терминов и понятий в процессе восприятия, размышлений о музыке, музицирования; Р.: оценка собственной музыкально-творческой деятельности и деятельности одноклассников.	Подобрать стихотворение о танцевальной музыке.

5. 19.			Патетическая соната Л. ван Бетховена. Годы странствий.	УФНЗ	<p>Жанры камерной музыки: соната, романс, баркарола, симфоническая увертюра. <i>Л. Бетховен. Соната №8 (Патетическая)</i></p> <p><u>Слушание произведений:</u> определение характера и настроения музыкальных отрывков <u>Исполнение песенного репертуара</u> Выражать художественно-образное содержание произведений <u>Творческие задания:</u> отгадывание кроссворда по теме «Музыкальные инструменты».</p>	<p>Знать понятия: соната, романс, баркарола, симфоническая увертюра. Уметь: проводить интонационно-образный и сравнительный анализ музыки.</p>	<p>усвоение единства деятельности композитора, исполнителя, слушателя в процессе включения в различные виды музыкального творчества.</p>	<p>П.: владение формами рефлексии при индивидуальной оценке восприятия и исполнения музыкальных произведений разных жанров, стилей, эпох; Р.: оценка собственной музыкально-творческой деятельности и одноклассников.</p>	<p>Сделать сообщение о камерной инструментальной музыке.</p>
6. 20.			Царит гармония оркестра.	1 УПП	<p>Музыкальные инструменты, входящие в состав симфонического оркестра: смычковые, духовые, ударные. Дирижер. <i>М. Глинка Арагонская хота.</i></p> <p><u>Слушание произведений:</u> определение характера и настроения музыкальных отрывков <u>Хоровое исполнение.</u> работа над вокальной исполнительской культурой, правильным дыханием во время пения. <u>Пластические импровизации</u> в форме дирижерских жестов, с подчеркиванием контрастной линии передать образ музыкального произведения.</p>	<p>Знать: музыкальные инструменты симфонического оркестра Уметь: определять характер музыкальных произведений и настроение.</p>	<p>усвоение единства деятельности композитора, исполнителя, слушателя в процессе включения в различные виды музыкального творчества.</p>	<p>П.: владение словарем музык. терминов и понятий в процессе восприятия, размышлений о музыке, музицирования; К.: поиск способов в разрешении конфликтных ситуаций в процессе восприятия музыки.</p>	<p>Придумать пластический этюд на тему: «Дирижер».</p>
«В музыкальном театре» (2 часа)									

1. 21.		Балет Стравинского «Петрушка»	1	УИНЗ	<p>Персонаж народного кукольного театра – Петрушка. Музыка в народном стиле. Оркестровые тембры.</p> <p><i>И. Стравинский первая картина из балета «Петрушка».</i></p> <p><u>Элементы нотной грамоты:</u> пение по нотам мелодических отрывков, попевок; Сравнительный анализ музыкальных тем-характеристик действующих лиц, сценических ситуаций, драматургии в операх и балетах.</p> <p><u>Хоровое исполнение.</u> работа над вокальной исполнительской культурой, правильным дыханием во время пения. <u>Творческие задания:</u> создание эскизов костюмов главных героев опер и балетов.</p>	<p>Знать: процесс воплощения художественного замысла в музыке.</p> <p>Уметь: определять оркестровые тембры.</p>	усвоение единства деятельности композитора, исполнителя, слушателя в процессе включения в различные виды музыкального творчества.	<p>П.: закрепление понимания знаково-символических элементов музыки как средства выявления общности между музыкой и другими видами искусства;</p> <p>К.: совершенствование умений планирования учебного сотрудничества с учителем и сверстниками в процессе музыкальной деятельности.</p>	Придумать движения Петрушки на музыку русского танца.
2. 22.		Театр музыкальной комедии.	1	УФНЗ	<p>Жанры легкой музыки. Оперетта. Мюзикл. Понятие об этих жанрах и история их развития. Музыкальный театр Ростова-на-Дону. <i>Вальс из оперетты «Летучая мышь».</i> <i>И. Штраус сцена из мюзикла «Моя прекрасная леди».</i> <i>Ф. Лоу.</i></p> <p><u>Элементы нотной грамоты:</u> пение по нотам; придумывание и отгадывание слов с использованием названия нот</p> <p><u>Слушание произведений:</u> определение характера и настроения музыкальных отрывков.</p> <p>Сравнительный анализ музыкальных тем-характеристик действующих лиц, сценических ситуаций, драматургии в операх и балетах.</p> <p><u>Хоровое исполнение.</u> правильным дыханием во время пения.</p>	<p>Знать, что такое оперетта и мюзикл, их особенности</p> <p>Уметь: Эмоционально и осознанно относиться к музыке различных жанров и направлений.</p>	усвоение единства деятельности композитора, исполнителя, слушателя в процессе включения в различные виды музыкального творчества.	<p>П.: закрепление понимания знаково-символических элементов музыки как средства выявления общности между музыкой и друг. видами искусств</p> <p>К.: развитие навыков постановки проблемных вопросов в процессе поиска и сбора информации о музыке, музыкантах.</p>	Придумать вопросы к музыкальной викторине.

«О России петь – что стремится в храм» (4 часа)

1. 23.		Святые земли русской. Илья Муромец.	1	УФНЗ	<p>Святые земли Русской. Народная и профессиональная музыка. Стихира русским святым. Величание. Былина. <i>Земле Русская, стихиры. Былина об Илье Муромце, былинный напев сказителей Рябиновых</i></p> <p>Знакомство и рассуждение об образах святых земли Русской в музыке, поэзии, изобразительном искусстве.</p> <p><u>Слушание произведений:</u> осмысленное прослушивание музыкальных произведений, определение образного строя музыки с помощью «словаря эмоций».</p> <p><u>Исполнение песен</u> с воплощением художественного образа героического русского народа, гордость за ее красоту.</p>	<p>Знать: о возникновении героического образа Ильи Муромца;</p> <p>понятия: стихиры, величание, гимн.</p> <p>Уметь: определять характер музыкальных произведений; коллективно исполнять песни.</p>	<p>усвоение единства деятельности композитора, исполнителя, слушателя в процессе включения в различные виды музыкального творчества.</p>	<p>П.: умение сравнивать музыку; слышать настроение звучащей музыки;</p> <p>Р.: планирование собственных действий в процессе восприятия, исполнения музыки;</p> <p>К.: участвовать в коллективном обсуждении, принимать различные точки зрения на одну и ту же проблему.</p>	Сообщение «День славянской письменности»
2. 24.		Кирилл и Мефодий.	1	УФНЗ	<p>Народные музыкальные традиции Отечества. «Житие» и дела святых равноапостольных – Кирилла и Мефодия. <i>Обобщенное представление исторического прошлого в музыкальных образах. Гимн, величание. Святые земли Русской.</i></p> <p>Знакомство и рассуждение об образах святых земли Русской в музыке, поэзии, изобразительном искусстве.</p> <p><u>Исполнение песенного репертуара</u></p> <p>Выражать художественно-образное содержание произведений.</p>	<p>Знать: святых земли Русской; народные праздники Дона;</p> <p>жанры: тропарь, молитва, величание</p> <p>Уметь: определять характер музыкальных произведений и настроение.</p>	<p>участие в коллективной творческой деятельности при воплощении различных музыкальных образов.</p>	<p>П.: умение проводить сравнения, классификацию музыкальных произведений различных жанров.</p> <p>Р.: договариваться о распределении функций и ролей в совместной деятельности.</p> <p>К.: излагать свое мнение и аргументировать свою точку зрения.</p>	

3. 25.			Праздников праздник, торжество из торжеств.	1	УФНЗ	<p>Праздники русской православной церкви - Пасха; Тема праздника в духовной и народной музыке.</p> <p>Церковные песнопения: стихира, тропарь, молитва, величание.</p> <p><i>Тропарь праздника Пасхи. П. Чесноков «Ангел вопияше».</i></p> <p><i>Молитва. «Богородице Дево, радуйся» С. Рахманинов</i></p> <p>Знакомство и рассуждение об образе Иконы Богоматери Владимирской - величайшей святыни Руси.</p> <p>Воплощение этого святого образа в искусстве.</p> <p><u>Слушание произведений:</u> Жанрово-стилевой разбор произведений.</p> <p>Формирование эстетического отношения к миру, образу святых, стремление к гармонии и красоте.</p>	<p>Знать: о возникновении героического образа Ильи Муромца;</p> <p>понятия: стихира, величание, гимн.</p> <p>Уметь: определять характер музыкальных произведений; коллективно исполнять песни.</p>	участие в коллективной творческой деятельности при воплощении различных музыкальных образов.	<p>П.: умение проводить сравнения, классификацию музыкальных произведений различных жанров;</p> <p>К.: совершенствовани е представлений учащихся о музыкальной культуре своей Родины, толерантности к культуре других стран и народов.</p>	Выполнить рисунок - Пасхальный натюрморт.
4. 26.			Родной обычай старины. Светлый праздник.	1	УПП	<p>Тема праздника Пасхи в произведениях русских композиторов. <i>С. Рахманинов «Светлый праздник» финал сюиты-фантазии для двух фортепиано.</i></p> <p>Знакомство и рассуждение об образах святых земли Русской в музыке, поэзии, изобразительном искусстве.</p> <p><u>Слушание произведений:</u> осмысленное прослушивание музыкальных произведений, определение образного строя музыки с помощью «словаря эмоций».</p> <p><u>Хоровое исполнение.</u> работа над вокальной исполнительской культурой, правильным дыханием во время пения.</p>	<p>Знать: святых земли Русской; народные праздники Дона;</p> <p>жанры: тропарь, молитва, величание</p> <p>Уметь: определять характер музыкальных произведений и настроение.</p>	усвоение единства деятельности композитора, исполнителя, слушателя в процессе включения в различные виды музыкального творчества	<p>П.: владение навыками осознанного и выразительного речевого высказывания в процессе размышлений о музыке;</p> <p>К.: совершенствование представлений учащихся о музыкальной культуре своей Родины.</p>	Послушать колокольные звоны.

« В музыкальном театре» (3 часа)

1. 27.		Опера М.И. Глинки «Иван Сусанин».	1	УФНЗ	<p>Знакомство с линией драматургического развития и основными темами оперы « И Сусанин». <i>Интродукция, танцы II д.,</i> <u>Элементы нотной грамоты:</u> пение по нотам мелодических отрывков, попевок; «Придумывание и отгадывание» слов с использованием названия нот; <u>Слушание произведений:</u> определение характера и настроения музыкальных отрывков. Сравнительный анализ музыкальных тем-характеристик действующих лиц, сценических ситуаций, драматургии в операх и балетах. <u>Творческие задания:</u> создание эскизов костюмов главных героев опер и балетов.</p>	<p>Знать: линии драматургического развития в опере. Содержание оперы. Уметь: проводить интонационно-образный и сравнительный анализ музыки.</p>	<p>усвоение единства деятельности композитора, исполнителя, слушателя в процессе включения в различные виды музыкального творчества.</p>	<p>П.: закрепление понимания знаково-символических элементов музыки как средства выявления общности между музыкой и другими видами искусства. Р.: планирование собственных действий в процессе восприятия исполнения «сочинения» (импровизаций). К.:совершенствование умений планирования.</p>	<p>Пересказ сюжета оперы «Иван Сусанин»</p>
2. 28.		Опера М.П. Мусоргского «Хованщина» Исходила младешенька.		УИНЗ	<p>Характеристика главной героини оперы М.П.Мусоргского «Хованщина». Сравнительный анализ песни «Исходила младешенька...» со вступлением. <i>Песня Марфы («Исходила младешенька»);</i> <u>Элементы нотной грамоты:</u> пение по нотам мелодических отрывков, попевок «Ритмическое эхо» - игра. Сравнительный анализ музыкальных тем-характеристик действующих лиц, сценических ситуаций, драматургии в операх и балетах. <u>Творческие задания:</u> Создание афиши к музыкальному спектаклю, (можно использовать материал из Интернета).</p>	<p>Знать: процесс воплощения художественного замысла в музыке. Уметь: проводить интонационно-образный анализ музыки.</p>	<p>владение первичными навыками работы с информационно-компьютерными средствами (компьютер, плеер, музыкальный центр,интерактивная доска, айфоны, айпены, Интернет).</p>	<p>П.: закрепление понимания знаково-символических элементов музыки как средства выявления общности между музыкой и другими видами искусства. К:совершенствование умений планирования учебного сотрудничества в процессе музыкальной деятельности.</p>	<p>Сольное исполнение любимого произведения</p>

3. 29.			Русский Восток. Сезам, откройся! Восточные мотивы.	1	УИНЗ	<p>Поэтизация востока русскими композиторами; отражение восточных мотивов в творчестве русских композиторов. <i>Пляска персидок М. Мусоргского. Персидский хор. Из оперы «Руслан и Людмила». М. Глинка. Танец с саблями. А. Хачатурян.</i></p> <p>Определение в музыке: песенности, танцевальности, маршевости.</p> <p><u>Хоровое исполнение.</u> Записываем исполнение, затем прослушиваем, даем оценку собственного исполнения; работа над вокальной исполнительской культурой, правильным дыханием во время пения.</p> <p><u>Творческие задания:</u> создание эскизов декораций к отдельным сценам театральных произведений.</p>	<p>Знать: интонационно-образное развитие в звучавшей музыке. Контраст</p> <p>Уметь: эмоционально откликаться на музыку; владеть певческими умениями и навыками.</p>	усвоение единства деятельности композитора, исполнителя, слушателя в процессе включения в различные виды музыкального творчества.	<p>П.: закрепление понимания знаково-символических элементов музыки как средства выявления общности между музыкой и другими видами искусства.</p> <p>К.: развитие навыков постановки проблемных вопросов в процессе поиска и сбора информации о музыке, музыкантах в процессе восприятия и музицирования.</p>	Подобрать иллюстрацию по теме урока
«Чтоб музыкантом быть, так надобно уменье...» (5 часов)										

1. 30.			Прелюдия. Исповедь души. Революционный этюд.	1	УИНЗ	<p>Музыкальные жанры: прелюдия, этюд. Знакомство с творчеством Рахманинова и Шопена; Различные жанры фортепианной музыки. (<i>«Прелюдия» С.В.Рахманинов, «Революционный этюд» Ф.Шопен</i>). Развитие музыкального образа.</p> <p><u>Элементы нотной грамоты:</u> пение по нотам несложных попевок; дирижирование;</p> <p><u>Слушание произведений:</u> Определение сходства и различия музыкальных образов, индивидуального стиля и музыкального языка Ф.Шопена, С.Рахманинова</p> <p><u>Хоровое и сольное исполнение.</u> песенного репертуара; работа над выразительностью исполнения, вокальной исполнительской культурой, певческим дыханием</p> <p><u>Пластические импровизации:</u> передача в пластических несложных движениях характера исполняемых песен.</p>	<p>Знать понятия: прелюдия, этюд</p> <p>Уметь: проводить интонационно-образный анализ музыки; владеть певческими умениями и навыками.</p>	<p>понимание социальных функций музыки (познавательной, коммуникативной, эстетической, практической, воспитательной, зрелищной и др.) в жизни людей, общества, в своей жизни.</p>	<p>П.: владение умениями и навыками самостоятельного интонационно-образного и жанрово-стилевого анализа музыкальных сочинений</p> <p>Регулятивные: прогнозирование результата музыкальной деятельности: форма выполнения, осмысленность, обобщенность действий, критичность</p> <p>К.: поиск способов в разрешении конфликтных ситуаций в процессе восприятия музыки, размышлений о ней, ее исполнения.</p>	
-----------	--	--	----------------------------------------------------	---	------	------------------------------------------------------------------------------------------------------------------------------------------------------------------------------------------------------------------------------------------------------------------------------------------------------------------------------------------------------------------------------------------------------------------------------------------------------------------------------------------------------------------------------------------------------------------------------------------------------------------------------------------------------------------------------------------------------------------------------------------------------------------------	-------------------------------------------------------------------------------------------------------------------------------------------	-----------------------------------------------------------------------------------------------------------------------------------------------------------------------------------	-------------------------------------------------------------------------------------------------------------------------------------------------------------------------------------------------------------------------------------------------------------------------------------------------------------------------------------------------------------------------------------------------------------	--

2. 31.		Мастерство исполнителя Музыкальные инструменты	1	УПП	<p>Музыкальные инструменты. Выразительные возможности гитары. Композитор – исполнитель – слушатель. Многообразие жанров музыки. Авторская песня. <i>Б. Окуджава Пожелания друзьям; Музыкант. В. Высоцкий «Песня о друге» С. Никитин, сл. Ю. Мориц. «Резиновый Ёжик»; «Сказка по лесу идет».</i></p> <p><u>Элементы нотной грамоты:</u> пение по нотам несложных попевок; дирижирование;</p> <p><u>Слушание произведений:</u> определение характера и настроения музыкальных отрывков. Сравнительный анализ музыкальных тем.</p> <p><u>Хоровое и сольное исполнение.</u> песенного репертуара; работа над выразительностью исполнения, вокальной исполнительской культурой, певческим дыханием</p> <p><u>Пластические импровизации:</u> передача в пластических несложных движениях характера исполняемых песен.</p>	<p>Знать понятия: композитор, исполнитель, слушатель</p> <p>Уметь: владеть сведениями из области музыкальной грамоты, знаний о музыке, музыкантах, исполнителях.</p>	<p>развитие чувства сопереживания героям музыкальных произведений. Уважение к чувствам и настроениям другого человека.</p>	<p>П.: владение умениями и навыками самостоятельного интонационно-образного и жанрово-стилевого анализа музыкальных сочинений</p> <p>Регулятивные: прогнозирование результата музыкальной деятельности: форма выполнения, осмысленность, обобщенность действий, критичность</p> <p>К.: поиск способов в разрешении конфликтных ситуаций в процессе восприятия музыки, размышлений о ней, ее исполнения.</p>	<p>Подобрать иллюстрацию по теме урока.</p>
-----------	--	---------------------------------------------------	---	-----	---------------------------------------------------------------------------------------------------------------------------------------------------------------------------------------------------------------------------------------------------------------------------------------------------------------------------------------------------------------------------------------------------------------------------------------------------------------------------------------------------------------------------------------------------------------------------------------------------------------------------------------------------------------------------------------------------------------------------------------------------------------------------------------------------------------------	----------------------------------------------------------------------------------------------------------------------------------------------------------------------	----------------------------------------------------------------------------------------------------------------------------	-------------------------------------------------------------------------------------------------------------------------------------------------------------------------------------------------------------------------------------------------------------------------------------------------------------------------------------------------------------------------------------------------------------	---------------------------------------------

3. 32			В каждой интонации спрятан человек.	1	УПП	Музыкальные портреты в балетах С. Прокофьева. Принцип «Тождества и контраста» <i>С Прокофьев «Золушка», «Ромео и Джульетта»</i> <u>Элементы нотной грамоты:</u> «Придумывание и отгадывание» слов с использованием названия нот; «Ритмическое эхо» - игра. <u>Слушание произведений:</u> определение характера и настроения музыкальных отрывков. <u>Хоровое и сольное исполнение.</u> песенного репертуара; работа над выразительностью исполнения, вокальной исполнительской культурой, певческим дыханием.	Знать: понятия: музыкальные интонации, музыкальные характеристики-портреты, вальс, гавот. Уметь: давать личностную оценку музыке, звучащей на уроке и вне школы.	развитие чувства сопереживания героям музыкальных произведений. Уважение к чувствам и настроениям другого человека.	П.: владение умениями и навыками самостоятельного интонационно-образного и жанрово-стилевого анализа муз-ых сочинений; К.: поиск способов восприятия музыки, размышлений о ней, ее исполнения.	Послушать музыку для гитары, запомнить имена исполнителей.
4. 33.			Музыкальный сказочник.	1	УО и СИ	Н.А.Римский –Корсаков – величайший музыкант-сказочник. Сюита «Шехеразада». Музыкальные образы. Образы торя в операх и сюите. Музыкальная живопись. <i>Н. Римский-Корсаков. «Шехеразада» фрагменты</i> Я.Дубравин «Синеглазая речка» <u>Элементы нотной грамоты:</u> «Придумывание и отгадывание» слов с использованием названия нот; «Ритмическое эхо» - игра. <u>Слушание произведений:</u> определение характера и настроения музыкальных отрывков. Сравнительный анализ муз-ных тем <u>Хоровое и сольное исполнение.</u> песенного репертуара; работа над исполнительской культурой, певческим дыханием.	Знать: Художественное единство музыки и живописи. Уметь: определять характер музыкальных произведений и настроение; владеть певческими умениями и навыками.	развитие чувства сопереживания героям музыкальных произведений. Уважение к чувствам и настроениям другого человека.	П.: умение проводить сравнения, классификацию музыкальных произведений различных жанров. Регулятивные: прогнозирование результата музыкальной деятельности К.: формирование навыков развернутого речевого высказывания в процессе анализа музыки.	Подобрать стихотворение рассказывающее о сверстниках.

5. 34.			Рассвет на Москве- реке.	1	УО и СИ	<p>Закрепление знаний о музыкальных жанрах, инструментах симфонического оркестра; совершенствование исполнительские вокальные навыки. Симфоническая картина. <i>М. Мусоргский «Рассвет на Москве-реке».</i></p> <p><u>Элементы нотной грамоты:</u> «Придумывание и отгадывание» слов с использованием названия нот; «Ритмическое эхо» - игра.</p> <p><u>Слушание произведений:</u> определение характера и настроения музыкальных отрывков. Сравнительный анализ музыкальных тем.</p> <p><u>Исполнение песенного репертуара</u> Выражать художественно-образное содержание произведений</p> <p><u>Выполнение тестового задания.</u></p>	<p>Знать: музыкальные жанры, инструменты симфонического оркестра;</p> <p>Уметь: давать личностную оценку музыке, звучащей на уроке и вне школы.</p>	<p>развитие чувства сопереживания героям музыкальных произведений. Уважение к чувствам и настроениям другого человека.</p>	<p>П.: умение проводить сравнения, классификацию музыкальных произведений различных жанров. Регулятивные: прогнозирование результата музыкальной деятельности</p> <p>К.: поиск способов в разрешении конфликтных ситуаций в процессе восприятия музыки, размышлений о ней, ее исполнения.</p>	
-----------	--	--	--------------------------------	---	------------	-----------------------------------------------------------------------------------------------------------------------------------------------------------------------------------------------------------------------------------------------------------------------------------------------------------------------------------------------------------------------------------------------------------------------------------------------------------------------------------------------------------------------------------------------------------------------------------------------------------------------------------------------------	---------------------------------------------------------------------------------------------------------------------------------------------------------	----------------------------------------------------------------------------------------------------------------------------	-----------------------------------------------------------------------------------------------------------------------------------------------------------------------------------------------------------------------------------------------------------------------------------------------	--

**Примерная итоговая контрольная работа
по музыке для 4 класса.**

Часть А

Выберите из предложенных вариантов один правильный ответ.

1. Кому принадлежат слова: «Мелодия – душа музыки»:
 - а) Л.Бетховену;
 - б) Н.Римскому-Корсакову;
 - в) П.Чайковскому;
 - г) И.С.Баху.
2. Музыкальное произведение для солирующего инструмента и оркестра:
 - а) вариации;
 - б) концерт;
 - в) рондо;
 - г) симфония.
3. Крупное музыкальное произведение из нескольких частей для хора, солистов и оркестра:
 - а) песня;
 - б) кантата;
 - в) фольклор;
 - г) лад.
4. Пение без слов:
 - а) романс;
 - б) балет;
 - в) вокализ;
 - г) вальс.
5. К какому жанру колокольного звона относится вступление к произведению С. С. Прокофьева «Вставайте, люди русские»:
 - а) благовест;
 - б) набат;
 - в) будничный;
 - г) праздничный.
6. В каком произведении ощущается мощный богатырский дух:
 - а) М.Мусоргский «Богатырские ворота»;
 - б) русская народная песня «Солдатушки...»;
 - в) А.П. Бородин «Богатырская симфония»;
 - г) С.С. Прокофьев «Вставайте, люди русские».
7. Кто композитор цикла произведений «Времена года»:
 - а) С.В. Рахманинов;
 - б) Н.А. Римский-Корсаков;
 - в) П.И. Чайковский;
 - г) М.И. Глинка.
8. В какой из опер Н.А. Римского-Корсакова есть «три чуда»:
 - а) «Снегурочка»;
 - б) «Садко»;
 - в) «Царская невеста»;
 - г) «Сказка о царе Салтане».

9. Музыкально-поэтическое произведение для голоса с инструментальным сопровождением /главным образом фортепиано/:

- а) романс;
- б) ансамбль;
- в) песня;
- г) вокализ.

10. Музыкальная пьеса певучего характера, как бы навеянная образами ночи, ночной тишиной, ночными думами:

- а) вокализ;
- б) романс;
- в) ноктюрн;
- г) песня.

11. Кто композитор сюиты «Картинки с выставки»:

- а) П.И. Чайковский;
- б) С.В. Рахманинов;
- в) А.П. Бородин;
- г) М.П. Мусоргский.

12. Композитор, сочинивший произведения в танцевальных жанрах /полонезы, мазурки/:

- а) П.И. Чайковский;
- б) Ф. Шопен;
- в) И.С. Бах;
- г) А.П. Бородин.

13. Кто композитор первой в истории мировой музыки героической народной оперы «Иван Сусанин»:

- а) М.И. Глинка;
- б) П.И. Чайковский;
- в) Ж.Бизе;
- г) М.П. Мусоргский.

14. Кого из композиторов во всем мире называют «королем вальсов»:

- а) Ф. Шопен;
- б) П.И. Чайковский;
- в) И. Штраус;
- г) М.И. Глинка.

Часть В

1. Соедините фамилии композиторов и названия их произведений

- | | |
|--------------------------|-----------------------------------|
| 1) М.П. Мусоргский | а) опера «Евгений Онегин»; |
| 2) П.И. Чайковский | б) пьеса «Старый замок»; |
| 3) Н.А. Римский-Корсаков | в) опера «Сказка о царе Салтане»; |
| 4) С.С. Прокофьев | г) романс «Венецианская ночь»; |
| 5) М.И. Глинка | д) кантата «Александр Невский». |

Часть С

Напишите композитора, название и состав исполнителей предложенного музыкального произведения.

**Эталон ответов к примерной итоговой контрольной работе
по музыке для 4 класса**

Часть А: по 1 баллу за каждый правильный ответ:

1. – 3;
2. – 2;
3. – 2;
4. – 3;
5. – 2;
6. – 3;
7. – 3;

8. – 4;
9. – 1;
10. – 3;
11. – 4;
12. – 2;
13. – 1;
14. – 3

Часть В: по 2 балла за каждый правильный ответ:

- 1:
1) – б);
2) – а);
3) – в);
4) – д);
5) – г).

Часть С: 5 баллов.

С.С. Прокофьев «Вставайте, люди русские» из кантаты «Александр Невский», хор, симфонический оркестр.